

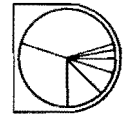


Statistische Berichte

LDS-Bestell-Nr. H 13 3 8700
(Kennziffer H 1 1 - j/87)

**Straßenverkehrsunfälle
in Nordrhein-Westfalen**

1987



Statistische Berichte

LDS-Bestell-Nr. H 13 3 8700

(Kennziffer H I 1 – j/87)

Straßenverkehrsunfälle in Nordrhein-Westfalen

1987

Landesamt für Datenverarbeitung und Statistik Nordrhein-Westfalen (LDS)
Postfach 1105, Mauerstraße 51, 4000 Düsseldorf 1, Telefon (0211) 4 49 71

Erschienen im Mai 1988

Statistische Berichte mit * vor der (bundeseinheitlichen) Kennziffer enthalten
Angaben, die alle statistischen Landesbehörden für ihren Bereich veröffentlichen.
Preis dieser Ausgabe 9,00 DM.

Nachdruck, auch im Auszug, nur mit Quellenangabe gestattet.

Inhalt

	Seite
Erläuterungen	5
 Schaubilder	
Straßenverkehrsunfälle 1973–1987	6
Verunglückte 1972–1987	6
 Tabellenteil	
1. Straßenverkehrsunfälle und Verunglückte 1950–1987	7
2. An Straßenverkehrsunfällen mit Personenschaden beteiligte und verunglückte Verkehrsteilnehmer 1958–1987	8
3. Straßenverkehrsunfälle mit Personenschaden und Verunglückte 1979–1987 nach Straßenarten	9
4. Straßenverkehrsunfälle und Verunglückte nach Monaten	10
5. Straßenverkehrsunfälle und Verunglückte nach Unfallarten	11
6. Straßenverkehrsunfälle und Verunglückte nach Unfalltypen	12
7. Straßenverkehrsunfälle und Verunglückte nach Lichtverhältnissen und Straßenzustand	13
8. Straßenverkehrsunfälle mit Personenschaden nach Wochentagen und Stunden	14
9. An Straßenverkehrsunfällen beteiligte Fahrzeugführer und Fußgänger nach Art der Verkehrsbeteiligung	16
10. An Straßenverkehrsunfällen beteiligte Fahrzeugführer und Fußgänger nach Monaten sowie nach Art der Verkehrsbeteiligung	19
11. An Straßenverkehrsunfällen mit Personenschaden beteiligte Fahrzeugführer und Fußgänger nach Alter und Geschlecht sowie nach Verkehrsbeteiligung	21
12. Straßenverkehrsunfälle und Verunglückte nach Alter und Geschlecht des Hauptverursachers	22
13. Straßenverkehrsunfälle und Verunglückte nach Art der Verkehrsbeteiligung des Hauptverursachers	24
14. An Straßenverkehrsunfällen mit Personenschaden beteiligte und verunglückte Fahrzeugführer und Fußgänger nach ihrer Nationalität	27
15. Straßenverkehrsunfälle, Fahrzeugbesetzung und Verunglückte nach Art der Verkehrsbeteiligung	28
16. Bei Straßenverkehrsunfällen Verunglückte nach Alter sowie nach Art der Verkehrsbeteiligung	
16.1 Verunglückte Kraftfahrzeugführer	29
16.2 Verunglückte Mitfahrer von Kraftfahrzeugen	32
16.3 Verunglückte Benutzer von anderen Fahrzeugen und zu Fuß Gehende sowie Verunglückte insgesamt	35
17. Bei Straßenverkehrsunfällen verunglückte Personen nach Alter und Geschlecht	38
18. Bei Straßenverkehrsunfällen verunglückte Kinder, Jugendliche und Heranwachsende nach Alter und Geschlecht	41
19. Bei Straßenverkehrsunfällen verunglückte Fußgänger und Radfahrer im Alter von 6 bis 14 Jahren nach dem Zeitpunkt des Unfalls	42

20.	Ursachen von Straßenverkehrsunfällen	
20.1	Fehlverhalten der Fahrzeugführer bei Straßenverkehrsunfällen mit Personenschaden nach Art der Verkehrsbeteiligung	43
20.2	Fehlverhalten der Fahrzeugführer bei Straßenverkehrsunfällen mit schwerem Sachschaden nach Art der Verkehrsbeteiligung	46
20.3	Fehlverhalten der Fahrzeugführer bei Straßenverkehrsunfällen mit Personenschaden nach Altersgruppen	
20.3.1	Alle Fahrzeugführer	49
20.3.2	Fahrer von Personenkraftwagen bzw. von Motorrädern	50
20.3.3	Nach Geschlecht	51
20.4	Fehlverhalten der Fahrzeugführer bei Straßenverkehrsunfällen mit schwerem Sachschaden nach Altersgruppen	52
20.5	Technische Mängel der Fahrzeuge nach der Fahrzeugart	53
20.6	Fehlverhalten der Fußgänger nach Altersgruppen	54
20.7	Straßenverhältnisse, Witterungseinflüsse und andere Unfallursachen nach Straßenursachen	55
20.8	Straßenverkehrsunfälle und Verunglückte nach Unfallursachen	57
21.	Bei Straßenverkehrsunfällen mit Personenschaden Verunglückte nach Art der Verkehrsbeteiligung und Verwaltungsbezirken	62
22.	Straßenverkehrsunfälle, beteiligte Verkehrsteilnehmer, verunglückte Personen und Unfallursachen nach Verwaltungsbezirken	70
23.	Straßenverkehrsunfälle und verunglückte Personen nach Verwaltungsbezirken	76

Erläuterungen

Unfälle und Verunglückte

Ein für die Straßenverkehrsunfallstatistik meldepflichtiger Unfall liegt vor, wenn infolge des Fahrverkehrs auf öffentlichen Wegen und Plätzen Personen verletzt oder getötet oder Sachschäden verursacht worden sind.

Bei den Unfällen werden unterschieden:

Unfälle mit Personenschaden, und zwar

Unfälle mit Getöteten:

Unfälle, bei denen jeweils eine oder mehrere Personen getötet wurden;

Unfälle mit Schwerverletzten:

Unfälle, bei denen eine oder mehrere Personen schwer verletzt wurden;

Unfälle mit Leichtverletzten:

Unfälle, bei denen eine oder mehrere Personen leicht verletzt wurden.

Unfälle mit nur Sachschaden, und zwar

Schwere Sachschadensunfälle:

Unfälle, bei denen der Sachschaden bei einem der Beteiligten nebenstehende Wertgrenzen überschreitet.

1960 und früher: 200 DM

1961 – 1964: 500 DM

1965 – 1982: 1 000 DM

ab 1983: 3 000 DM

Bagatellunfälle:

Unfälle, bei denen der Sachschaden bei jedem der Beteiligten nebenstehende Wertgrenzen unterschreitet.

Kriterium für die Zuordnung eines Unfalles ist die jeweils schwerste Folge.

Es zählen als

Getötete:

Personen, die auf der Stelle getötet wurden oder innerhalb von 30 Tagen an den Unfallfolgen starben;

Schwerverletzte:

Personen, die unmittelbar zu stationärer Behandlung in Krankenanstalten eingeliefert wurden (Verbleib über 24 Stunden);

Leichtverletzte:

Personen, deren Verletzungen keinen Krankenhausaufenthalt erforderten.

Art der Verkehrsbeteiligung

Kraftfahrzeug

Moped einschl. Mokick

Mofa 25

Leichtkraftrad

Kraftrad, Kraftroller

Personenkraftwagen

Bus

Güterkraftfahrzeug

Liefer- und Lastkraftwagen

Sattelschlepper

andere Zugmaschine

Tankkraftwagen

Lastkraftwagen mit Spezialaufbau

landwirtschaftliche Zugmaschine

Sonderkraftfahrzeug

Straßenbahn

Eisenbahn

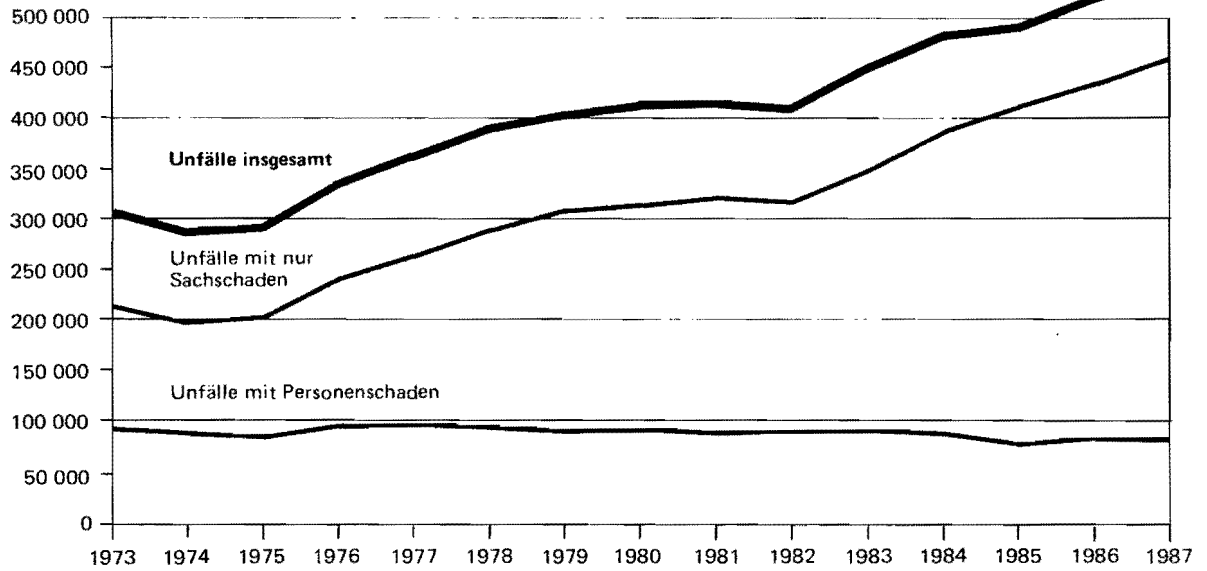
Fahrrad

Sonstiges Fahrzeug

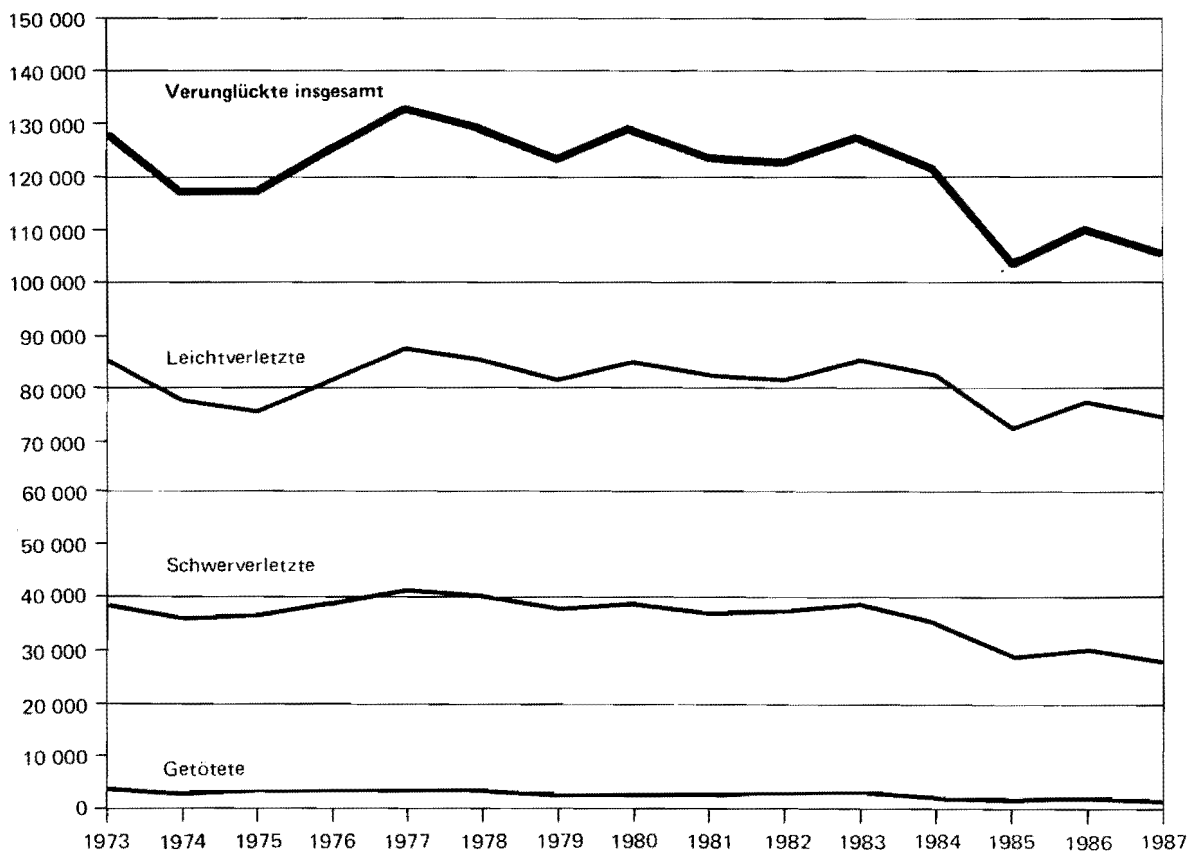
Fußgänger

Andere Person

Straßenverkehrsunfälle 1973 – 1987



Verunglückte 1973 – 1987



1. Straßenverkehrsunfälle und Verunglückte 1950 – 1987

Zeitraum	Unfälle					Verunglückte				
	innerhalb	außerhalb	insgesamt	Personen- schaden	davon mit		insgesamt	Getötete	davon	
	von Ortschaften ¹⁾	insgesamt			schwere Sach- schäden ²⁾	Baga- tell- schäden ²⁾			Schwer- verletzte	Leicht-
1950	56 621	11 238	67 659	34 673	32 986		42 401	1 514		
1951	75 350	15 564	90 914	47 489	43 425		58 943	1 839		
1952	89 181	20 251	109 432	55 345	54 087		69 749	2 005		
1953	107 510	22 850	130 360	69 706	20 741	39 913	89 532	3 397	34 746	51 389
1954	121 196	25 303	146 499	76 491	22 879	47 129	98 475	3 681	37 533	57 261
1955	141 259	29 905	171 164	85 650	29 427	56 087	110 175	3 891	40 454	65 830
1956	160 654	32 166	192 820	90 696	35 099	67 025	116 049	4 188	43 676	68 185
1957	161 584	34 002	195 586	88 069	33 956	73 561	113 396	3 855	42 726	66 815
1958	172 281	44 196	216 477	87 442	39 756	89 279	112 072	3 585	40 357	68 130
1959	192 193	47 722	239 915	96 981	60 197	82 737	126 114	3 993	43 810	78 311
1960	224 738	57 574	282 312	105 141	102 001	75 170	139 246	4 163	42 339	92 744
1961	237 060	60 977	298 037	103 463	60 586	133 988	138 549	4 267	40 606	93 676
1962	247 846	64 999	312 845	97 171	76 268	139 406	131 064	4 074	37 762	89 228
1963	233 805	64 457	298 262	92 857	82 841	122 564	126 977	4 000	37 140	85 837
1964	152 605	46 478	293 228	97 895	101 188	94 145	134 525	4 709	40 563	89 253
1965	90 398	33 501	282 562	92 434	31 465	158 663	127 732	4 377	35 385	87 970
1966	96 427	35 902	302 198	96 105	36 224	169 869	133 719	4 594	37 401	91 724
1967	96 277	35 431	296 466	95 253	36 455	164 758	132 250	4 668	39 213	88 369
1968	97 335	36 594	296 340	96 280	37 649	162 411	133 140	4 324	39 219	89 597
1969	96 329	37 253	297 887	97 079	36 503	164 305	135 741	4 285	40 053	91 403
1970	107 737	41 510	336 128	106 377	42 870	186 881	149 631	4 632	44 011	100 988
1971	103 364	40 705	316 694	101 213	42 856	172 625	141 848	4 386	41 604	95 858
1972	109 451	39 495	324 872	101 312	47 634	175 926	141 518	4 236	42 210	95 072
1973	101 215	36 681	306 741	93 216	44 680	168 845	128 288	3 690	38 624	85 974
1974	97 153	33 557	287 085	87 254	43 456	156 375	117 561	3 162	35 949	78 450
1975	94 458	35 505	290 914	86 602	43 361	160 951	117 448	3 257	37 367	76 824
1976	108 991	39 863	333 569	93 659	55 195	184 715	125 476	3 284	39 781	82 411
1977	119 599	44 494	361 466	99 049	65 044	197 373	133 090	3 225	41 746	88 119
1978	125 416	45 335	386 478	97 212	73 539	215 727	129 588	3 203	40 606	85 779
1979	129 133	44 981	400 984	93 468	80 646	226 870	122 956	2 681	38 359	81 916
1980	138 555	48 096	412 958	98 311	88 340	226 307	128 813	2 885	39 398	86 530
1981	139 831	47 000	413 998	93 810	93 021	227 167	122 846	2 497	37 429	82 920
1982	142 330	48 321	409 471	94 096	96 555	218 820	122 653	2 521	37 817	82 315
1983	108 669	41 975	446 326	97 886	52 758	295 682	127 678	2 608	39 204	85 866
1984	105 990	41 260	481 333	93 749	53 501	334 083	120 551	2 182	35 470	82 899
1985	94 374	38 381	492 124	81 405	51 350	359 369	103 718	1 692	29 342	72 684
1986	98 066	40 851	521 255	86 393	52 524	282 338	110 416	1 807	30 521	78 088
1987	91 727	40 798	541 715	81 764	50 761	409 190	105 363	1 544	28 346	75 473
1987 Januar	6 146	3 049	46 486	4 747	4 448	37 291	6 153	107	1 732	4 314
Februar	5 995	2 921	40 842	4 931	3 985	31 926	6 346	101	1 767	4 478
März	6 897	3 241	45 168	5 809	4 329	35 030	7 419	93	1 935	5 391
April	7 319	3 154	40 165	6 757	3 716	29 692	8 805	120	2 440	6 245
Mai	8 831	3 688	48 719	7 880	4 639	36 200	10 211	161	2 692	7 358
Juni	8 079	3 379	44 690	7 286	4 172	33 232	9 338	119	2 516	6 703
Juli	8 478	3 801	45 087	8 243	4 036	32 808	10 628	137	2 785	7 706
August	6 764	3 284	37 445	6 432	3 616	27 397	8 413	126	2 372	5 915
September	8 260	3 529	44 778	7 756	4 033	32 989	9 815	124	2 609	7 082
Oktober	8 800	3 844	49 807	8 059	4 585	37 163	10 254	155	2 689	7 410
November	8 675	3 534	50 788	7 408	4 801	38 579	9 559	155	2 574	6 830
Dezember	7 483	3 374	47 740	6 456	4 401	36 883	8 422	146	2 235	6 041

1) ab 1964 ohne Bagatellunfälle – 2) Siehe Erläuterungen S. 4.

2. An Straßenverkehrsunfällen mit Personenschaden beteiligte und verunglückte Verkehrsteilnehmer 1958 – 1987

Jahr	Verkehrsbeteiligte					Verunglückte				
	insgesamt	darunter				insgesamt	darunter			
		Personen- kraft- wagen	motori- sierten Zweirädern	Fahrrädern	Fußgänger		in Personen- kraftwagen	auf motori- sierten Zweirädern	auf Fahrrädern	als Fußgänger
1958	167 354	54 670	48 006	16 586	25 810	112 072	24 782	44 232	13 963	24 059
1959	184 948	64 592	52 677	18 225	26 632	126 114	30 109	49 920	15 567	25 160
1960	201 855	80 064	51 787	17 163	28 851	139 246	40 460	50 315	14 958	26 923
1961	199 519	87 044	44 031	16 390	28 378	138 549	46 098	43 790	14 483	26 922
1962	187 000	93 040	30 399	14 984	26 288	131 064	54 665	30 638	13 586	25 188
1963	178 760	94 348	23 943	14 061	25 133	126 977	58 065	24 579	12 862	24 256
1964	188 429	104 594	22 164	15 154	26 545	134 525	65 387	22 774	13 989	25 794
1965	179 423	103 987	17 332	13 686	25 311	127 732	65 991	17 799	12 763	24 638
1966	186 668	113 355	15 873	14 032	25 516	133 708	73 283	16 363	13 096	24 889
1967	184 207	111 792	15 837	15 022	24 827	132 520	71 986	16 385	14 052	24 256
1968	186 128	114 262	15 705	14 899	24 058	133 140	74 007	16 268	13 890	23 467
1969	187 932	117 151	14 826	13 822	23 863	135 741	77 640	15 929	13 003	23 302
1970	206 816	132 780	15 442	13 483	26 210	149 631	89 014	15 787	12 762	25 735
1971	196 178	125 172	16 469	13 134	24 298	141 848	83 030	16 966	12 450	23 825
1972	197 358	126 627	17 724	12 308	24 219	141 518	82 359	18 197	11 677	23 766
1973	182 403	114 137	18 269	12 203	22 182	128 288	71 126	18 701	11 557	21 764
1974	170 436	104 712	19 205	11 726	21 367	117 561	61 749	19 533	11 087	20 902
1975	166 068	100 957	20 388	11 745	19 799	117 448	61 829	20 851	11 010	19 273
1976	180 091	108 537	23 487	13 452	20 406	125 476	64 264	23 258	12 696	19 829
1977	123 250	119 271	24 540	14 415	20 520	133 090	70 324	24 845	13 542	19 932
1978	190 621	118 303	24 532	13 956	19 717	129 588	68 223	24 868	13 101	19 196
1979	183 866	111 681	24 482	14 556	18 457	122 956	62 433	24 761	13 684	17 952
1980	192 513	117 851	26 057	15 285	19 296	128 813	65 666	26 316	14 255	18 766
1981	184 838	113 668	24 978	15 551	17 914	122 846	62 016	25 312	14 432	17 346
1982	184 646	112 208	26 480	17 205	17 360	122 653	59 569	26 894	15 935	16 786
1983	192 591	119 094	26 157	18 583	16 864	127 678	64 153	26 624	17 197	16 255
1984	185 718	115 471	24 428	18 204	16 307	120 551	59 808	24 708	16 867	15 752
1985	162 065	100 889	19 293	16 990	14 256	103 718	51 386	19 619	15 772	13 759
1986	173 105	111 615	17 113	18 495	14 925	110 416	58 035	17 330	17 199	14 422
1987	164 550	109 713	13 486	16 659	13 853	105 363	59 237	13 593	15 497	13 383

3. Straßenverkehrsunfällen mit Personenschaden und Verunglückte 1979 – 1987 nach Straßenarten

Art des Nachweises	1979	1980	1981	1982	1983	1984	1985	1986	1987
auf Autobahnen									
Unfälle mit Personenschaden	4 184	4 371	4 066	3 967	4 105	4 018	3 583	4 351	4 446
Verunglückte Personen	6 532	6 692	6 219	6 092	6 525	6 007	5 503	6 439	6 862
davon									
Getötete	181	180	200	176	212	152	137	170	128
Schwerverletzte	1 794	1 782	1 599	1 644	1 795	1 539	1 397	1 587	1 662
Leichtverletzte	4 557	4 730	4 420	4 272	4 518	4 316	3 969	4 682	5 072
auf Bundesstraßen									
Unfälle mit Personenschaden	19 101	20 043	19 266	19 281	19 876	19 096	16 789	17 864	17 337
davon									
innerhalb von Ortschaften	12 806	13 555	13 331	13 266	13 740	13 283	11 548	12 278	11 718
außerhalb von Ortschaften	6 295	6 488	5 935	6 015	6 136	5 813	5 241	5 586	5 619
Verunglückte Personen	26 339	27 480	26 716	26 329	27 037	25 732	22 402	23 978	23 320
davon									
Getötete	794	818	628	700	689	592	460	486	417
Schwerverletzte	8 228	8 410	8 167	8 046	8 250	7 505	6 247	6 487	6 167
Leichtverletzte	17 317	18 252	17 921	17 583	18 098	17 635	15 695	17 005	16 736
auf Landstraßen									
Unfälle mit Personenschaden	23 535	24 814	24 296	24 642	25 625	24 533	21 191	22 943	21 813
davon									
innerhalb von Ortschaften	15 190	15 987	15 880	16 167	16 739	16 206	13 795	14 976	14 061
außerhalb von Ortschaften	8 345	8 827	8 416	8 475	8 886	8 327	7 396	7 967	7 752
Verunglückte Personen	32 070	33 803	33 048	33 210	34 615	32 642	27 941	30 461	29 041
davon									
Getötete	853	931	845	810	876	739	558	596	546
Schwerverletzte	10 648	10 921	10 726	10 763	11 324	10 065	8 346	8 996	8 228
Leichtverletzte	20 569	21 951	21 477	21 637	22 415	21 838	19 037	20 869	20 267
auf Kreisstraßen									
Unfälle mit Personenschaden	8 582	9 306	9 049	9 406	10 158	9 566	8 342	8 892	8 385
davon									
innerhalb von Ortschaften	5 639	6 101	6 034	6 273	6 741	6 435	5 555	6 019	5 560
außerhalb von Ortschaften	2 943	3 205	3 015	3 133	3 417	3 131	2 787	2 873	2 825
Verunglückte Personen	11 715	12 522	12 135	12 570	13 504	12 542	10 735	11 468	10 929
davon									
Getötete	307	353	342	330	344	287	213	217	187
Schwerverletzte	4 034	4 250	4 069	4 363	4 634	4 060	3 489	3 459	3 354
Leichtverletzte	7 374	7 919	7 724	7 877	8 526	8 195	7 033	7 792	7 388
auf anderen Straßen									
Unfälle mit Personenschaden	38 066	39 777	37 133	36 800	38 122	36 536	31 500	32 343	29 783
davon									
innerhalb von Ortschaften	35 413	37 033	34 605	34 292	35 467	34 095	29 324	30 26	27 760
außerhalb von Ortschaften	2 653	2 744	2 528	2 508	2 655	2 441	2 176	2 117	2 023
Verunglückte Personen	46 300	48 316	44 728	44 452	45 997	43 626	37 137	38 070	35 211
davon									
Getötete	546	603	482	505	487	412	324	338	266
Schwerverletzte	13 655	14 035	12 868	13 001	13 201	12 301	9 863	9 992	8 935
Leichtverletzte	32 099	33 678	31 378	30 946	32 309	30 915	26 950	27 740	26 010
auf Straßen aller Art									
Unfälle mit Personenschaden	93 468	98 311	93 810	94 096	97 886	93 749	81 405	86 393	81 764
davon									
innerhalb von Ortschaften	69 048	72 676	69 850	69 998	72 687	70 019	60 222	63 499	59 099
außerhalb von Ortschaften	24 420	25 635	23 960	24 098	25 199	23 730	21 183	22 894	22 665
Verunglückte Personen	122 956	128 813	122 846	122 653	127 678	120 551	103 718	110 416	105 363
davon									
Getötete	2 681	2 885	2 497	2 521	2 608	2 182	1 692	1 807	1 544
Schwerverletzte	38 359	39 398	37 429	37 817	39 204	35 470	29 342	30 521	28 346
Leichtverletzte	81 916	86 530	82 920	82 315	85 886	82 899	72 684	78 088	75 473

4. STRASSENVERKEHRsunFAELLE UND VERUNGLUECKTE 1987 NACH MONATEN

UNFAELLE VERUNGLUECKTE	INSGE- SAMT	JANUAR	FE- BRUAR	MAERZ	APRIL	MAI	JUNI	JULI	AUGUST	SEPTEMBER	OKTOBER	NOVEMBER	DEZEMBER
INNERHALB VON ORTSCHAFTEN													
UNFAELLE MIT PERSONENSCHADEN	59099	3306	3436	4133	4923	5825	5318	5957	4479	5715	5855	5520	4632
MIT SCHWEREM SACHSCHADEN	32628	2840	2559	2764	2396	3006	2761	2521	2285	2545	2945	3155	2851
INSGESAMT	91727	6146	5995	6897	7319	8831	8079	8478	6764	8260	8800	8675	7483
VERUNGLUECKTE GETOETETE	637	54	45	41	38	65	42	53	37	50	64	82	66
SCHWERVERLETZTE	17422	1053	1064	1212	1497	1716	1537	1603	1371	1641	1724	1634	1370
LEICHTVERLETZTE	53433	2902	2999	3782	4452	5343	4851	5533	4050	5123	5244	4934	4220
INSGESAMT	71492	4009	4108	5035	5987	7124	6430	7189	5458	6814	7032	6650	5656
AUSSERHALB VON ORTSCHAFTEN OHNE AUTOBAHN													
UNFAELLE MIT PERSONENSCHADEN	18219	1136	1212	1354	1479	1654	1614	1881	1561	1623	1736	1498	1471
MIT SCHWEREM SACHSCHADEN	10158	848	817	864	708	911	807	874	722	812	953	933	909
INSGESAMT	28377	1984	2029	2218	2187	2565	2421	2755	2283	2435	2689	2431	2380
VERUNGLUECKTE GETOETETE	779	44	47	45	68	82	69	72	78	64	82	62	66
SCHWERVERLETZTE	9262	569	589	629	801	844	816	1021	845	824	810	791	723
LEICHTVERLETZTE	16968	1085	1149	1262	1343	1545	1477	1715	1413	1506	1620	1413	1440
INSGESAMT	27009	1698	1785	1936	2212	2471	2362	2808	2336	2394	2512	2266	2229
AUF AUTOBAHNEN													
UNFAELLE MIT PERSONENSCHADEN	4446	305	283	322	355	401	354	405	392	418	468	390	353
MIT SCHWEREM SACHSCHADEN	7975	760	609	701	612	722	604	641	609	676	687	713	641
INSGESAMT	12421	1065	892	1023	967	1123	958	1046	1001	1094	1155	1103	994
VERUNGLUECKTE GETOETETE	128	9	9	7	14	14	8	12	11	10	9	11	14
SCHWERVERLETZTE	1662	110	114	94	142	132	163	161	156	144	155	149	142
LEICHTVERLETZTE	5072	327	330	347	450	470	375	458	452	453	546	483	381
INSGESAMT	6862	446	453	448	606	616	546	631	619	607	710	643	537
AUSSERHALB VON ORTSCHAFTEN EINSCHL. AUTOBAHN													
UNFAELLE MIT PERSONENSCHADEN	22665	1441	1495	1676	1834	2055	1968	2286	1953	2041	2204	1888	1824
MIT SCHWEREM SACHSCHADEN	18133	1608	1426	1565	1320	1633	1411	1515	1331	1488	1640	1646	1550
INSGESAMT	40798	3049	2921	3241	3154	3688	3379	3801	3284	3529	3844	3534	3374
VERUNGLUECKTE GETOETETE	907	53	56	52	82	96	77	84	89	74	91	73	80
SCHWERVERLETZTE	10924	679	703	723	943	976	979	1182	1001	968	965	940	865
LEICHTVERLETZTE	22040	1412	1479	1609	1793	2015	1852	2173	1865	1959	2166	1896	1821
INSGESAMT	33871	2144	2238	2384	2818	3087	2908	3439	2955	3001	3222	2909	2766
INNERHALB UND AUSSERHALB VON ORTSCHAFTEN													
UNFAELLE MIT PERSONENSCHADEN	81764	4747	4931	5809	6757	7880	7286	8243	6432	7756	8059	7408	6456
MIT SCHWEREM SACHSCHADEN	50761	4448	3985	4329	3716	4639	4172	4036	3616	4033	4585	4801	4401
INSGESAMT	132525	9195	8916	10138	10473	12519	11458	12279	10048	11789	12644	12209	10857
VERUNGLUECKTE GETOETETE	1544	107	101	93	120	161	119	137	126	124	155	155	146
SCHWERVERLETZTE	28346	1732	1767	1935	2440	2692	2516	2785	2372	2609	2689	2574	2235
LEICHTVERLETZTE	75473	4314	4478	5391	6245	7358	6703	7706	5915	7082	7410	6830	6041
INSGESAMT	105363	6153	6346	7419	8805	10211	9338	10628	8413	9815	10254	9559	8422

5. STRASSENVERKEHRsunFALLE UND VERUNGLUECKTE 1987 NACH UNFALLARTEN

ART	UNFAELLE MIT PERSONEN- SCHADEN	DAVON MIT			INSGE- SAMT	VERUNGLUECKTE			UNFAELLE MIT NUR SACH- SCHADEN VON DM 3000 U.M.
		GETOETE- TEN	SCHWER- VERLETZTEN	LEICHT- VERLETZTEN		GETOETE- TE	SCHWER- VERLETZTE	LEICHT- VERLETZTE	
INNERHALB VON ORTSCHAFTEN									
ZUSAMMENSTOSS MIT EINEM ANDEREN FAHRZEUG, DAS									
ANFAEHRT, ANHAELT ODER IM RUHENDEN VERKEHR STEHT	4772	16	870	3886	5546	16	923	4607	6204
VORAUSFAEHRT ODER WARTET	6967	13	737	6217	8785	13	778	7994	4057
SEITL. IN GLEICHER RICHTUNG FAEHRT	1912	10	385	1517	2173	10	409	1754	891
ENTGEGENKOMMT	3591	33	1012	2546	5134	34	1282	3818	2579
EINBIEGT ODER KREUZT	21869	115	5149	16605	27134	115	5660	21359	13216
ZUSAMMENSTOSS ZW. FAHRZ. U.FUSSGAENGER	11879	328	5044	6507	12944	332	5176	7436	22
AUFPRALL AUF HINDERNIS AUF FAHRBAHN	163	1	53	109	168	1	54	113	86
ABKOMMEN VON DER FAHRBAHN NACH									
RECHTS	2191	44	914	1233	2817	48	1094	1675	2204
LINKS	1535	39	623	873	2062	40	757	1265	1526
UNFALL ANDERER ART	4220	28	1231	2961	4729	28	1289	3412	1843
INSGESAMT	59099	627	16018	42454	71492	637	17422	53433	32628
DARUNTER AUF SCHIENENGLEICHEN WEG- UEBERGAENGEN	222	12	74	136	307	12	85	210	139
AUSSERHALB VON ORTSCHAFTEN									
ZUSAMMENSTOSS MIT EINEM ANDEREN FAHRZEUG, DAS									
ANFAEHRT, ANHAELT ODER IM RUHENDEN VERKEHR STEHT	572	9	155	408	796	10	190	596	563
VORAUSFAEHRT ODER WARTET	3879	54	803	3022	5917	62	1045	4810	4007
SEITL. IN GLEICHER RICHTUNG FAEHRT	744	16	226	502	1061	18	283	760	1109
ENTGEGENKOMMT	2763	147	1152	1464	5071	181	1891	2999	1472
EINBIEGT ODER KREUZT	5500	195	2060	3245	8677	215	2772	5690	3405
ZUSAMMENSTOSS ZW. FAHRZ. U.FUSSGAENGER	647	104	339	204	792	106	373	313	3
AUFPRALL AUF HINDERNIS AUF FAHRBAHN	145	6	44	95	192	6	54	132	201
ABKOMMEN VON DER FAHRBAHN NACH									
RECHTS	3854	140	1730	1984	5194	146	2153	2895	2992
LINKS	2865	118	1207	1540	3935	132	1511	2292	2622
UNFALL ANDERER ART	1696	30	555	1111	2236	31	652	1553	1759
INSGESAMT	22665	819	8271	13575	33871	907	10924	22040	18133
DARUNTER AUF SCHIENENGLEICHEN WEG- UEBERGAENGEN	67	6	23	38	100	7	32	61	58
INNERHALB UND AUSSERHALB VON ORTSCHAFTEN									
ZUSAMMENSTOSS MIT EINEM ANDEREN FAHRZEUG, DAS									
ANFAEHRT, ANHAELT ODER IM RUHENDEN VERKEHR STEHT	5344	25	1025	4294	6342	26	1113	5203	6767
VORAUSFAEHRT ODER WARTET	10846	67	1540	9239	14702	75	1823	12804	8064
SEITL. IN GLEICHER RICHTUNG FAEHRT	2656	26	611	2019	3234	28	692	2514	2000
ENTGEGENKOMMT	6354	180	2164	4010	10205	215	3173	6817	4051
EINBIEGT ODER KREUZT	27369	310	7209	19850	35811	330	8432	27049	16621
ZUSAMMENSTOSS ZW. FAHRZ. U.FUSSGAENGER	12526	432	5383	6711	13736	438	5549	7749	25
AUFPRALL AUF HINDERNIS AUF FAHRBAHN	308	7	97	204	360	7	108	245	287
ABKOMMEN VON DER FAHRBAHN NACH									
RECHTS	6045	184	2644	3217	8011	194	3247	4570	5196
LINKS	4400	157	1830	2413	5997	172	2268	3557	4148
UNFALL ANDERER ART	5916	58	1786	4072	6965	59	1941	4965	3602
INSGESAMT	81764	1446	24289	56029	105363	1544	28346	75473	50761
DARUNTER AUF SCHIENENGLEICHEN WEG- UEBERGAENGEN	289	18	97	174	407	19	117	271	197

6. STRASSENVERKEHRsunFAELLE UND VERUNGLUECKTE 1987 NACH UNFALLTYPEN

UNFALLTYP	UNFAELLE MIT PERSONEN- SCHADEN	DAVON MIT			INSGE- SAMT	VERUNGLUECKTE			UNFAELLE MIT NUR SACH- SCHADEN VON DM 3000 U.M.
		GETOETE- TEN	SCHWER- VERLETZTEN	LEICHT- VERLETZTEN		GETOETE- TE	SCHWER- VERLETZTE	LEICHT- VERLETZTE	
INNERHALB VON ORTSCHAFTEN									
FAHRUNFALL	5104	95	1998	3011	6894	100	2436	4358	4916
ABBIEGE-UNFALL	10702	46	2550	8106	13042	47	2769	10226	5195
EINBIEGEN/KREUZEN-UNFALL	15431	87	3562	11782	19095	87	3903	15105	9934
UEBERSCHREITEN-UNFALL	9319	289	4294	4736	10168	292	4397	5479	129
UNFALL DURCH RUHENDEN VERKEHR	2909	10	588	2311	3285	10	623	2652	2857
UNFALL IM LAENGSKVERKEHR	9664	39	1407	8218	12208	39	1587	10582	5368
SONSTIGER UNFALL	5970	61	1619	4290	6800	62	1707	5031	4229
INSGESAMT	59099	627	16018	42454	71492	637	17422	53433	32628
AUSSERHALB VON ORTSCHAFTEN									
FAHRUNFALL	6687	283	2972	3432	9655	312	3895	5448	5066
ABBIEGE-UNFALL	2635	49	876	1710	3956	53	1128	2775	1582
EINBIEGEN/KREUZEN-UNFALL	3969	156	1496	2317	6318	175	2029	4114	2672
UEBERSCHREITEN-UNFALL	446	74	255	117	544	75	272	197	16
UNFALL DURCH RUHENDEN VERKEHR	156	1	61	94	199	1	68	130	156
UNFALL IM LAENGSKVERKEHR	6273	163	1642	4468	9729	192	2321	7216	6582
SONSTIGER UNFALL	2499	93	969	1437	3470	99	1211	2160	2059
INSGESAMT	22665	819	8271	13575	33871	907	10924	22040	18133
INNERHALB UND AUSSERHALB VON ORTSCHAFTEN									
FAHRUNFALL	11791	378	4970	6443	16549	412	6331	9806	9982
ABBIEGE-UNFALL	13337	95	3426	9816	16998	100	3897	13001	6777
EINBIEGEN/KREUZEN-UNFALL	19400	243	5058	14099	25413	262	5932	19219	12606
UEBERSCHREITEN-UNFALL	9765	363	4549	4853	10712	367	4669	5676	145
UNFALL DURCH RUHENDEN VERKEHR	3065	11	649	2405	3484	11	691	2782	3013
UNFALL IM LAENGSKVERKEHR	15937	202	3049	12686	21937	231	3908	17798	11950
SONSTIGER UNFALL	8469	154	2588	5727	10270	161	2918	7191	6288
INSGESAMT	81764	1446	24289	56029	105363	1544	28346	75473	50761

7. STRASSENVERKEHRsunFAELLE UND VERUNGLUECKTE 1987 NACH LICHTVERHAELTNISSEN UND STRASSENZUSTAND

LICHTVERHAELTNISSE STRASSENZUSTAND	UNFAELLE MIT PERSONEN- SCHADEN	DAVON MIT			INSGE- SAMT	VERUNGLUECKTE			UNFAELLE MIT NUR SACH- SCHADEN VON DM 3000 U.M.
		GETOETE- TEN	SCHWER- VERLETZTEN	LEICHT- VERLETZTEN		GETOETE- TE	SCHWER- VERLETZTE	LEICHT- VERLETZTE	
INNERHALB VON ORTSCHAFTEN									
L I C H T V E R H A E L T N I S S E									
HELL	43166	317	10876	31973	51290	318	11597	39375	21924
DAEMMERUNG	2618	31	769	1818	3164	31	822	2311	1341
DUNKELHEIT	13315	279	4373	8663	17038	288	5003	11747	9363
DAR. STRASSENBELEUCHTUNG IN BETRIEB	10793	238	3536	7019	13852	244	4051	9557	7403
INSGESAMT	59099	627	16018	42454	71492	637	17422	53433	32628
S T R A S S E N Z U S T A N D									
TROCKEN	38534	381	10519	27634	46018	387	11401	34230	18198
NASS / SCHLUEPFRIGKEIT	18580	225	4954	13401	23070	228	5425	17417	12270
WINTERGLATT	1985	21	545	1419	2404	22	596	1786	2160
INSGESAMT	59099	627	16018	42454	71492	637	17422	53433	32628
AUSSERHALB VON ORTSCHAFTEN OHNE AUTOBAHN									
L I C H T V E R H A E L T N I S S E									
HELL	12441	433	4625	7383	18297	473	5986	11838	6824
DAEMMERUNG	834	27	322	485	1241	28	427	786	440
DUNKELHEIT	4944	247	2115	2582	7471	278	2849	4344	2894
DAR. STRASSENBELEUCHTUNG IN BETRIEB	1076	37	412	627	1608	40	531	1037	661
INSGESAMT	18219	707	7062	10450	27009	779	9262	16968	10158
S T R A S S E N Z U S T A N D									
TROCKEN	10776	486	4299	5991	15852	523	5611	9718	5404
NASS / SCHLUEPFRIGKEIT	5813	180	2138	3495	8771	208	2849	5714	3783
WINTERGLATT	1630	41	625	964	2386	48	802	1536	971
INSGESAMT	18219	707	7062	10450	27009	779	9262	16968	10158
AUF AUTOBAHNEN									
L I C H T V E R H A E L T N I S S E									
HELL	2944	67	724	2153	4506	79	997	3430	5433
DAEMMERUNG	193	4	50	139	308	6	63	239	312
DUNKELHEIT	1309	41	435	833	2048	43	602	1403	2230
DAR. STRASSENBELEUCHTUNG IN BETRIEB	54	2	10	42	80	2	15	63	70
INSGESAMT	4446	112	1209	3125	6862	128	1662	5072	7975
S T R A S S E N Z U S T A N D									
TROCKEN	2697	75	777	1845	4200	89	1082	3029	4382
NASS / SCHLUEPFRIGKEIT	1527	36	366	1125	2379	38	507	1834	2878
WINTERGLATT	222	1	66	155	283	1	73	209	715
INSGESAMT	4446	112	1209	3125	6862	128	1662	5072	7975
AUSSERHALB VON ORTSCHAFTEN EINSCHL. AUTOBAHN									
L I C H T V E R H A E L T N I S S E									
HELL	15385	500	5349	9536	22803	552	6983	15268	12257
DAEMMERUNG	1027	31	372	624	1549	34	490	1025	752
DUNKELHEIT	6253	288	2550	3415	9519	321	3451	5747	5124
DAR. STRASSENBELEUCHTUNG IN BETRIEB	1130	39	422	669	1688	42	546	1100	731
INSGESAMT	22665	819	8271	13575	33871	907	10924	22040	18133
S T R A S S E N Z U S T A N D									
TROCKEN	13473	561	5076	7836	20052	612	6693	12747	9786
NASS / SCHLUEPFRIGKEIT	7340	216	2504	4620	11150	246	3356	7548	6661
WINTERGLATT	1852	42	691	1119	2669	49	875	1745	1686
INSGESAMT	22665	819	8271	13575	33871	907	10924	22040	18133
INNERHALB UND AUSSERHALB VON ORTSCHAFTEN									
L I C H T V E R H A E L T N I S S E									
HELL	58551	817	16225	41509	74093	870	18580	54643	34181
DAEMMERUNG	3645	62	1141	2442	4713	65	1312	3336	2093
DUNKELHEIT	19568	567	6923	12078	26557	609	8454	17494	14487
DAR. STRASSENBELEUCHTUNG IN BETRIEB	11923	277	3958	7688	15540	286	4597	10657	8134
INSGESAMT	81764	1446	24289	56029	105363	1544	28346	75473	50761
S T R A S S E N Z U S T A N D									
TROCKEN	52007	942	15595	35470	66070	999	18094	46977	27984
NASS / SCHLUEPFRIGKEIT	25920	441	7458	18021	34220	474	8781	24965	18931
WINTERGLATT	3837	63	1236	2538	5073	71	1471	3531	3846
INSGESAMT	81764	1446	24289	56029	105363	1544	28346	75473	50761

B. STRASSENVERKEHRСУNFALE MIT PERSONEN

WOCHENTAG	0 UHR BIS 0.59	1 UHR BIS 1.59	2 UHR BIS 2.59	3 UHR BIS 3.59	4 UHR BIS 4.59	5 UHR BIS 5.59	6 UHR BIS 6.59	7 UHR BIS 7.59	8 UHR BIS 8.59	9 UHR BIS 9.59	10 UHR BIS 10.59	11 UHR BIS 11.59	12 UHR BIS 12.59	
INNERHALB														
MONTAG	70	46	23	15	16	113	237	580	394	338	425	525	589	
DIENSTAG	60	45	22	17	17	104	243	578	354	342	415	519	541	
MITTWOCH	68	39	20	23	17	107	225	544	346	331	395	443	555	
DONNERSTAG	80	58	39	35	21	105	261	565	368	334	398	506	498	
FREITAG	82	65	46	31	26	97	206	465	325	331	424	538	621	
SAMSTAG	159	155	126	66	62	72	60	109	160	297	530	712	673	
SONNTAG	216	191	181	111	88	59	44	34	53	83	148	228	268	
AUSSERHALB												VON		
MONTAG	44	20	14	17	15	51	123	187	92	84	108	119	115	
DIENSTAG	33	19	15	9	14	41	101	155	114	83	99	97	123	
MITTWOCH	35	27	18	13	19	42	131	180	190	101	107	110	105	
DONNERSTAG	32	24	22	17	12	51	115	167	109	92	80	105	133	
FREITAG	35	34	24	17	26	50	116	149	92	82	109	109	126	
SAMSTAG	95	65	69	41	34	42	51	52	55	80	136	196	148	
SONNTAG	101	90	80	75	61	57	30	43	58	59	88	134	119	
AUF														
MONTAG	13	9	10	13	10	14	38	44	42	33	43	33	20	
DIENSTAG	15	10	10	5	6	13	31	43	27	34	31	32	32	
MITTWOCH	11	5	7	7	7	21	29	35	36	37	36	28	34	
DONNERSTAG	11	17	10	12	12	18	28	35	23	26	23	31	36	
FREITAG	15	6	9	5	6	14	34	21	29	22	45	35	34	
SAMSTAG	28	16	11	13	19	21	13	26	20	31	35	33	36	
SONNTAG	15	23	11	21	8	17	14	18	21	18	18	32	24	
AUSSERHALB												VON		
MONTAG	57	29	24	30	25	65	161	231	134	117	151	152	135	
DIENSTAG	48	29	25	14	20	54	132	198	141	117	130	129	155	
MITTWOCH	46	32	25	20	26	63	160	215	136	138	143	138	139	
DONNERSTAG	43	41	32	29	24	69	143	202	132	118	103	136	169	
FREITAG	50	40	33	22	32	64	150	170	121	104	154	144	160	
SAMSTAG	123	81	80	54	53	63	64	78	75	111	171	229	184	
SONNTAG	116	113	91	96	69	74	44	61	79	77	106	166	143	
INNERHALB										UND	AUSSERHALB			
MONTAG	127	75	47	45	41	178	398	811	528	455	576	677	724	
DIENSTAG	108	74	47	31	37	158	375	776	495	459	545	648	696	
MITTWOCH	114	71	45	43	43	170	385	759	482	469	538	581	694	
DONNERSTAG	123	99	71	64	45	174	404	767	500	452	501	642	667	
FREITAG	132	105	79	53	58	161	356	635	446	435	578	682	781	
SAMSTAG	282	236	206	120	115	135	124	187	235	408	701	941	857	
SONNTAG	332	304	272	207	157	133	88	95	132	160	254	394	411	

SCHADEN 1987 NACH WOCHENTAGEN UND STUNDEN

13 UHR BIS 13.59	14 UHR BIS 14.59	15 UHR BIS 15.59	16. UHR BIS 16.59	17 UHR BIS 17.59	18 UHR BIS 18.59	19 UHR BIS 19.59	20 UHR BIS 20.59	21 UHR BIS 21.59	22 UHR BIS 22.59	23 UHR BIS 23.59	OHNE ANGABE	INSGE- SAMT	WOCHENTAG
VON		ORTSCHAFTEN											
631	634	772	1043	942	698	465	325	252	201	110	-	9444	MONTAG
572	546	720	947	964	711	456	307	215	184	116	-	8995	DIENSTAG
552	592	700	925	879	679	471	325	243	237	137	-	8853	MITTWOCH
591	624	706	997	1071	752	511	329	260	263	130	-	9502	DONNERSTAG
670	663	917	953	819	744	478	372	281	287	253	-	9694	FREITAG
606	539	460	382	418	426	424	286	218	269	213	-	7422	SAMSTAG
298	380	398	348	431	398	394	291	228	210	109	-	5189	SONNTAG
ORTSCHAFTEN			OHNE		AUTOBAHN								
146	163	144	219	243	176	168	94	82	65	43	-	2532	MONTAG
141	149	179	275	225	182	117	95	74	63	41	-	2444	DIENSTAG
142	157	170	240	231	177	138	113	86	78	54	-	2574	MITTWOCH
141	161	168	259	233	189	142	99	76	85	57	-	2569	DONNERSTAG
158	188	225	247	220	197	155	127	112	120	80	-	2798	FREITAG
196	194	198	159	178	143	128	98	96	89	98	-	2641	SAMSTAG
151	209	209	210	206	183	161	104	95	82	56	-	2661	SONNTAG
AUTOBAHNEN													
31	34	37	43	43	47	19	18	20	14	11	-	639	MONTAG
35	30	31	53	23	40	24	20	17	17	13	-	592	DIENSTAG
35	36	34	35	45	28	26	30	23	19	14	-	618	MITTWOCH
29	40	36	49	43	42	27	30	13	30	17	-	638	DONNERSTAG
46	57	67	56	51	61	46	33	25	20	20	-	757	FREITAG
33	33	30	35	33	24	33	23	13	14	18	-	591	SAMSTAG
37	40	40	49	38	45	36	22	22	18	24	-	611	SONNTAG
ORTSCHAFTEN			EINSCHL.		AUTOBAHN								
177	197	181	262	286	223	187	112	102	79	54	-	3171	MONTAG
176	179	210	328	248	222	141	115	91	80	54	-	3036	DIENSTAG
177	193	204	275	276	205	164	143	109	97	68	-	3192	MITTWOCH
170	201	204	308	276	231	169	129	89	115	74	-	3207	DONNERSTAG
204	245	292	303	271	258	201	160	137	140	100	-	3555	FREITAG
229	227	228	194	211	167	161	121	109	103	116	-	3232	SAMSTAG
188	249	249	259	244	228	197	126	117	100	80	-	3272	SONNTAG
VON		ORTSCHAFTEN											
808	831	953	1305	1228	921	652	437	354	280	164	-	12615	MONTAG
748	725	930	1275	1212	933	597	422	306	264	170	-	12031	DIENSTAG
729	785	904	1200	1155	884	635	468	352	334	205	-	12045	MITTWOCH
761	825	910	1305	1347	983	680	458	349	378	204	-	12709	DONNERSTAG
874	908	1209	1254	1090	1002	679	532	418	427	353	-	13249	FREITAG
835	766	688	576	629	593	585	407	327	372	329	-	10654	SAMSTAG
486	629	647	607	675	626	591	417	345	310	189	-	8461	SONNTAG

NOCH: 9. AN STRASSENVERKEHRСУNFAELLEN BETEILIGTE FAHRZEUGFUEHRER UND FUSSGAENGER 1987 NACH ART DER VERKEHRSBETEILIGUNG

ART	BETEILIGTE AN UNFAELLEN MIT									
	PERSONENSCHADEN		GETOETETEN		SCHWER - LEICHT - VERLETZTEN	SACHSCHADEN VON DM 3000 U.M.B.EIN.BET.	PERSONENSCHADEN UND NUR SACHSCHADEN IN			
	ZUSAMMEN	DAR. UNFALL- FLUECH- TIG	ZUSAMMEN	DAR. UNFALL- FLUECH- TIG			ZUSAMMEN	DAR. UNFALL- FLUECH- TIG	HOEHE VON DM 3000 U.MEHR ZUSAMMEN	DAR. UNFALL- FLUECH- TIG
AUSSERHALB		VON	ORTSCHAFTEN	EINSCHL.	AUTOBAHN					
FUEHRER VON										
KLEINKRAFTR. (MOPEDS, MOKICKS)	148	6	1	-	58	89	4	2	152	8
MOPAS 25	642	27	29	1	251	362	16	4	658	31
LEICHTKRAFTRAEDERN	378	7	7	-	190	181	2	-	380	7
KRAFTRAEDERN	1844	48	95	1	836	913	88	22	1932	70
KRAFTROLLERN	61	2	1	-	26	34	1	-	62	2
MOTORZWEIRAEDERN ZUSAMMEN	3073	90	133	2	1361	1579	111	28	3184	118
PERSONENKRAFTWAGEN	33167	1314	1017	14	10819	21331	29611	2398	62778	3712
KRAFTOMNIBUSSEN	227	12	13	-	84	130	180	11	407	23
DBERLEITUNGSOMNIBUSSEN	-	-	-	-	-	-	1	-	1	-
LIEFER- UND LASTKRAFTWAGEN OHNE ANHAENGER	1662	92	82	-	564	1016	1700	188	3362	280
DAVON MIT EINEM ZULAES- SIGEN GESAMTGEWICHT										
BIS 2000 KG	64	1	1	-	18	45	41	2	105	3
2001 BIS 3500 KG	355	7	14	-	113	228	279	10	634	17
3501 BIS 7500 KG	490	9	28	-	175	287	465	17	955	26
7501 BIS 9000 KG	15	-	1	-	7	7	19	-	34	-
9001 BIS 12000 KG	60	-	4	-	25	31	76	6	136	6
12001 BIS 16000 KG	175	5	15	-	58	102	222	6	397	11
16001 UND MEHR KG	144	1	9	-	48	87	194	10	338	11
OHNE ANGABE	359	69	10	-	120	229	404	137	763	206
LIEFER- UND LASTKRAFTWAGEN MIT ANHAENGER	842	38	45	-	301	496	1300	90	2142	128
DAVON MIT EINEM ZULAES- SIGEN GESAMTGEWICHT DES ZUGFAHRZEUGES										
BIS 2000 KG	18	1	-	-	11	7	24	1	42	2
2001 BIS 3500 KG	29	-	2	-	9	18	40	3	69	3
3501 BIS 7500 KG	58	-	2	-	25	31	76	1	134	1
7501 BIS 9000 KG	8	-	1	-	2	5	2	-	10	-
9001 BIS 12000 KG	34	-	-	-	10	24	57	2	91	2
12001 BIS 16000 KG	266	7	14	-	84	168	436	15	702	22
16001 UND MEHR KG	300	6	20	-	119	161	457	9	757	15
OHNE ANGABE	129	24	6	-	41	82	208	59	337	83
LIEFER- UND LASTKRAFTWAGEN ZUSAMMEN	2504	130	127	-	865	1512	3000	278	5504	408
DAR. MIT TANKAUFLAGEN	7	-	-	-	3	4	17	1	24	1
SATTELSCHLEPPERN	587	19	22	1	232	333	780	60	1367	79
DAR. MIT TANKAUFLAGEN	46	-	2	-	22	22	32	1	78	1
LANDWIRTSCHAFTLICHEN ZUG- MASCHINEN	287	10	7	-	120	160	193	9	480	19
ANDEREN ZUGMASCHINEN	26	2	-	-	10	16	18	-	44	2
DAR. MIT TANKWAGEN	1	-	-	-	-	1	2	-	3	-
TANKKRAFTWAGEN	6	3	1	-	1	4	16	1	22	4
LASTKRAFTWAGEN MIT SPEZIAL- AUFBAU	61	5	6	-	16	39	32	2	93	7
GUETERKRAFTFAHRZEUGEN, OHNE LANDWIRT. ZUGMASCH. ZUSAMMEN	3184	159	156	1	1124	1904	3846	341	7030	500
UEBRIGEN KRAFTFAHRZEUGEN	144	1	10	-	63	71	151	5	295	6
KRAFTFAHRZEUGEN ZUSAMMEN	40082	1586	1336	17	13571	25175	34093	2792	74175	4378
STRASSENBAHNEN	5	-	-	-	2	3	4	-	9	-
EISENBAHNEN	25	-	6	-	7	12	20	-	45	-
FAHRRAEDErn	1968	50	109	-	875	984	15	2	1963	52
FUSSGAENGER	771	12	118	1	395	258	25	9	796	21
HANDWAGEN, HANDKARREN	-	-	-	-	-	-	-	-	-	-
TIERFUEHRER, TREIBER	51	1	-	-	17	34	51	7	102	8
BESPANNTE FUHRWERKE	15	-	2	-	6	7	2	1	17	1
SONSTIGE U. UNBEKANNTE FAHRZG.	323	304	8	8	91	224	561	547	884	851
ANDERE PERSONEN	62	2	4	-	18	40	10	2	72	4
UNFALLBETEILIGTE INSGESAMT	43302	1955	1583	26	14982	26737	34781	3360	78083	5315

NOCH: 9. AN STRASSENVERKEHRsunFAELLEN BETEILIGTE FAHRZEUGFUEHRER UND FUSSGAENGER 1987 NACH ART DER VERKEHRSBETEILIGUNG

ART	BETEILIGTE AN UNFAELLEN MIT									
	PERSONENSCHADEN		GETOETETEN		SCHWER - LEICHT - VERLETZTEN	SACHSCHADEN VON DM 3000 U.M.B.EIN.BET.		PERSONENSCHADEN UND NUR SACHSCHADEN IN		
	ZUSAMMEN	DAR. UNFALL- FLUECH- TIG	ZUSAMMEN	DAR. UNFALL- FLUECH- TIG		ZUSAMMEN	DAR. UNFALL- FLUECH- TIG	HOEHE VON DM 3000 U. MEHR ZUSAMMEN	DAR. UNFALL- FLUECH- TIG	
		INNERHALB		UND	AUSSERHALB		VON		ORTSCHAFTEN	
FUEHRER VON										
KLEINKRAFTR. (MOPEDS, MOKICKS)	1071	27	2	-	300	769	12	3	1083	30
MOFAS 25	3659	208	45	1	1073	2541	58	24	3717	232
LEICHTKRAFTRAEDERN	2544	50	16	-	909	1619	35	2	2579	52
KRAFTRAEDERN	5833	132	140	1	2173	3520	235	43	6068	175
KRAFTROLLERN	379	8	3	-	105	271	2	-	381	8
MOTORZWEIRAEDErn ZUSAMMEN	13486	425	206	2	4560	8720	342	72	13828	497
PERSONENKRAFTWAGEN	109713	5160	1581	29	28137	79995	91874	4560	201587	11720
KRAFTOMNIBUSSEN	1350	68	31	-	338	981	658	41	2008	109
oBERLEITUNGSoMNIBUSSEN	16	1	-	-	2	14	4	-	20	1
LIEFER- UND LASTKRAFTWAGEN OHNE ANHAEGER	4606	283	147	3	1270	3189	4485	504	9091	787
DAVON MIT EINEM ZULAES- SIGEN GESAMTGEWICHT										
BIS 2000 KG	188	3	4	-	49	135	132	4	320	7
2001 BIS 3500 KG	1033	32	23	-	273	737	817	47	1850	79
3501 BIS 7500 KG	1319	31	50	-	351	918	1257	74	2576	105
7501 BIS 9000 KG	37	1	2	-	14	21	48	1	85	2
9001 BIS 12000 KG	128	4	7	-	47	74	161	8	289	12
12001 BIS 16000 KG	379	14	20	-	121	238	481	24	860	38
16001 UND MEHR KG	342	7	17	-	101	224	379	22	721	29
OHNE ANGABE	1180	191	24	3	314	842	1210	324	2390	515
LIEFER- UND LASTKRAFTWAGEN MIT ANHAEGER	1324	70	71	-	467	786	1870	152	3194	222
DAVON MIT EINEM ZULAES- SIGEN GESAMTGEWICHT DES ZUGFAHRZEUGES										
BIS 2000 KG	28	2	-	-	13	15	43	2	71	4
2001 BIS 3500 KG	50	2	2	-	18	30	60	4	110	6
3501 BIS 7500 KG	106	1	3	-	41	62	119	7	225	8
7501 BIS 9000 KG	11	-	1	-	4	6	7	1	18	1
9001 BIS 12000 KG	64	-	3	-	21	40	95	4	159	4
12001 BIS 16000 KG	391	12	21	-	129	241	597	24	988	36
16001 UND MEHR KG	434	8	30	-	167	237	622	23	1056	31
OHNE ANGABE	240	45	11	-	74	155	327	87	567	132
LIEFER- UND LASTKRAFTWAGEN ZUSAMMEN	5930	353	218	3	1737	3975	6355	656	12285	1009
O.P. MIT TANKAUFLAGEN	14	1	1	-	4	9	27	2	41	3
SATTELSCHLEPPERN DAR. MIT TANKAUFLAGEN	843	29	26	1	320	497	1126	104	1969	133
	63	-	2	-	28	33	54	4	117	4
LANDWIRTSCHAFTLICHEN ZUG- MASCHINEN	395	17	7	-	162	226	296	16	691	33
ANDEREN ZUGMASCHINEN DAR. MIT TANKWAGEN	49	2	-	-	19	30	41	1	90	3
	5	-	-	-	2	3	3	-	8	-
TANKKRAFTWAGEN	18	3	1	-	4	13	23	1	41	4
LASTKRAFTWAGEN MIT SPEZIAL- AUFBAU	92	10	10	-	22	60	73	5	165	15
GUETERKRAFTFAHRZEUGEN, OHNE LANDWIRT.ZUGMASCH.ZUSAMMEN	6932	397	255	4	2102	4575	7618	767	14550	1164
UEBRIGEN KRAFTFAHRZEUGEN	484	8	23	-	166	295	446	26	930	34
KRAFTFAHRZEUGEN ZUSAMMEN	132376	6076	2103	35	35467	94806	101238	7482	233614	13558
STRASSENBAHNEN	408	8	19	-	128	261	272	-	680	8
EISENBAHNEN	61	2	11	1	26	24	45	-	106	2
FAHRRAEDErn	16659	460	212	1	4896	11551	92	27	16751	507
FUSSGAENGER	13853	187	485	1	5847	7521	181	80	14034	267
HANDWAGEN, HANDKARREN	3	-	-	-	1	2	-	-	3	-
TIERFUEHRER, TREIBER	115	15	-	-	30	85	65	13	180	28
BESPANNT E FUHRWERKE	29	1	3	-	13	13	9	5	38	6
SONSTIGE U. UNBEKANNTE FAHRZG.	813	738	11	11	205	597	2084	2002	2897	2740
ANDERE PERSONEN	233	11	8	-	63	162	26	3	259	14
UNFALLBETEILIGTE INSGESAMT	164550	7518	2852	49	46676	115022	104012	9612	268562	17130

10. AN STRASSENVERKEHRsunFAELLEN BETEILIGTE FAHRZEUGFUEHRER UND FUSSGAENGER 1987
 NACH MONATEN SOWIE NACH ART DER VERKEHRsbETEILIGUNG

ART DER VERKEHRsbETEILIGUNG	INSGESAMT	JANUAR	FEBRUAR	MAERZ	APRIL	MAI	JUNI	JULI	AUGUST	SEPTEMBER	OKTOBER	NOVEMBER	DEZEMBER
		BEI UNFAELLEN MIT PERSONENSCHADEN											
FUEHRER VON:													
KLEINKRAFTRAEDERN (MOPEDS, MOKICKS)	1071	45	47	58	98	104	115	109	92	121	121	92	69
MOFAS 25	3659	132	158	161	281	335	309	467	333	453	442	331	257
LEICHTKRAFTRAEDERN	2544	71	106	150	275	275	251	299	230	255	273	212	147
KRAFTRAEDERN	5833	46	76	199	741	824	741	940	750	693	507	207	109
KRAFTROLLERN	379	11	12	15	37	38	41	47	36	52	41	31	18
MOTORZWEIRAEDErn ZUSAMMEN	13486	305	399	583	1432	1576	1457	1862	1441	1574	1384	873	600
PERSONENKRAFTWAGEN	109713	6860	7044	8372	8746	10566	9453	9978	8055	9705	10907	10568	9459
KRAFTOMNIBUSSEN	1350	91	102	100	105	115	125	131	84	140	125	127	105
oBERLEITUNGSoMNIBUSSEN	16	1	-	1	1	-	2	6	-	2	2	1	-
LIEFER- UND LASTKRAFTWAGEN OHNE ANHAEGER DAVON MIT EINEM ZULAESIGEN GESAMTGEWICHT	4606	312	322	372	310	380	365	458	359	456	477	440	355
BIS 2000 KG	188	7	12	18	10	15	15	19	19	13	22	24	14
2001 BIS 3500 KG	1033	67	66	81	71	91	89	91	88	112	100	98	79
3501 BIS 7500 KG	1319	85	92	123	86	98	99	138	94	137	140	122	105
7501 BIS 9000 KG	37	1	1	4	3	8	2	3	-	3	4	5	3
9001 BIS 12000 KG	128	5	16	11	7	7	9	11	8	14	18	12	10
12001 BIS 16000 KG	379	29	28	32	24	28	30	35	30	32	45	41	25
16001 UND MEHR KG	342	31	28	22	18	25	27	29	29	38	36	26	33
OHNE ANGABE	1180	87	79	81	91	108	94	132	91	107	112	112	86
LIEFER- UND LASTKRAFTWAGEN MIT ANHAEGER DAVON MIT EINEM ZULAESIGEN GESAMTGEWICHT DES ZUGFAHRZEUGES	1324	114	101	108	108	102	105	110	106	121	136	110	103
BIS 2000 KG	28	2	1	2	2	3	2	3	2	3	3	3	2
2001 BIS 3500 KG	50	3	4	3	6	4	6	5	3	4	3	6	3
3501 BIS 7500 KG	106	12	8	6	9	4	10	15	11	9	11	4	7
7501 BIS 9000 KG	11	1	1	1	2	1	1	-	1	2	1	-	-
9001 BIS 12000 KG	64	7	5	6	3	3	6	3	4	8	5	10	4
12001 BIS 16000 KG	391	37	31	29	32	33	30	26	32	31	45	32	33
16001 UND MEHR KG	434	34	36	44	28	29	32	40	34	45	45	34	33
OHNE ANGABE	240	18	15	17	26	25	18	18	19	19	23	21	21
LIEFER- UND LASTKRAFTWAGEN ZUSAMMEN DAR. MIT TANKAUFLAGEN	5930	426	423	480	418	482	470	568	465	577	613	550	458
DAR. MIT TANKAUFLAGEN	14	1	5	1	1	1	-	1	-	-	2	1	1
SATTELSCHLEPPERN DAR. MIT TANKAUFLAGEN	843	69	61	62	67	62	66	61	60	84	102	72	77
DAR. MIT TANKAUFLAGEN	63	4	6	3	4	3	3	2	5	8	8	8	9
LANDWIRTSCHAFTLICHEN ZUGMASCHINEN	395	9	11	11	33	25	23	46	45	54	76	42	20
ANDEREN ZUGMASCHINEN DAR. MIT TANKWAGEN	49	-	1	6	4	2	7	4	5	4	7	6	3
DAR. MIT TANKWAGEN	5	-	-	2	-	-	1	-	-	-	2	-	-
TANKKRAFTWAGEN	18	2	1	3	-	3	-	1	3	2	2	-	1
LASTKRAFTWAGEN MIT SPEZIALAUFBAU	92	4	10	5	9	8	2	8	6	9	13	10	8
GUETERKRAFTFAHRZEUGEN, OHNE LANDWIRT. ZUGMASCH. ZUSAM	6932	501	496	556	498	557	545	642	539	676	737	638	547
UEBRIGEN KRAFTFAHRZEUGEN	484	34	30	44	34	39	37	47	51	47	47	43	31
KRAFTFAHRZEUGEN ZUSAMMEN	132376	7801	8082	9667	10849	12878	11642	12712	10215	12198	13278	12292	10762
STRASSENBAHNEN	408	38	43	44	32	31	34	28	24	35	40	33	26
EISENBAHNEN	61	3	2	2	5	7	5	8	5	9	7	4	4
FAHRRAEDErn	16659	432	578	751	1505	1786	1732	2399	1522	2135	1710	1257	852
FUSSGAENGER	13853	1031	1080	1215	1142	1170	1086	1022	789	1111	1304	1517	1386
HANDWAGEN, HANDKARREN	3	-	-	-	-	-	-	-	1	-	1	1	-
TIERFUEHRER, TREIBER	115	2	6	2	6	12	8	20	14	14	12	11	8
BESPANNTE FUHRWERKE	29	-	1	2	3	2	4	5	4	6	2	-	-
SONSTIGE UND UNBEKANNTE FAHRZEUGE	813	50	52	53	60	68	69	98	72	86	97	58	50
ANDERE PERSONEN	233	12	13	10	23	22	14	23	19	33	24	20	20
UNFALLBETEILIGTE INSGESAMT	164550	9369	9857	11746	13625	15976	14594	16315	12665	15627	16475	15193	13108

NOCH: 10. AN STRASSENVERKEHRsunFAELLEN BETEILIGTE FAHRZEUGFUEHRER UND FUSSGAENGER 1987
NACH MONATEN SOWIE NACH ART DER VERKEHRsbETEILIGUNG

ART DER VERKEHRsbETEILIGUNG	INSGESAMT	JANUAR	FE- BRUAR	MAERZ	APRIL	MAI	JUNI	JULI	AUGUST	SEPTEMBER	OKTOBER	NOVEMBER	DEZEMBER
		BEI UNFAELLEN	MIT NUR SACHSCHADEN	VON 3000 DM UND MEHR	BEI EINEM DER BETEILIGTEN								
FUEHRER VON:													
KLEINKRAFTRAEDERN (MOPEDS, MOKICKS)	12	-	1	1	1	-	-	2	3	1	1	1	1
MOFAS 25	58	3	5	5	6	3	7	10	5	2	7	4	1
LEICHTKRAFTRAEDERN	35	-	1	-	4	4	4	1	2	6	6	4	3
KRAFTRAEDERN	235	3	9	11	32	44	36	31	19	15	17	8	10
KRAFTROLLERN	2	-	-	-	-	-	-	-	-	-	1	-	1
MOTORZWEIRAEDErn ZUSAMMEN	342	6	16	17	43	51	47	44	29	24	32	17	16
PERSONENKRAFTWAGEN	91874	7820	7067	7820	6816	8595	7557	7267	6446	7262	8334	8876	8014
KRAFTOMNIBUSSEN	658	72	59	52	34	57	60	48	34	62	68	63	49
OBERLEITUNGsomNIBUSSEN	4	-	-	-	-	-	-	1	-	1	1	1	-
LIEFER- UND LASTKRAFTWAGEN OHNE ANHAEGER DAVON MIT EINEM ZULAESSIGEN GESAMTGEWICHT	4485	414	340	380	361	394	333	379	332	384	452	385	331
BIS 2000 KG	132	11	8	14	7	9	12	13	5	14	14	18	7
2001 BIS 3500 KG	817	65	67	76	69	75	54	67	67	73	78	69	57
3501 BIS 7500 KG	1257	121	114	99	93	97	90	112	85	109	137	112	88
7501 BIS 9000 KG	48	7	2	6	4	2	5	2	6	4	2	5	3
9001 BIS 12000 KG	161	13	9	20	10	23	16	11	10	10	11	15	13
12001 BIS 16000 KG	481	43	39	36	53	40	37	40	41	42	48	28	34
16001 UND MEHR KG OHNE ANGABE	379	34	26	28	29	33	23	33	32	42	40	32	27
OHNE ANGABE	1210	120	75	101	96	115	96	101	86	90	122	106	102
LIEFER- UND LASTKRAFTWAGEN MIT ANHAEGER DAVON MIT EINEM ZULAESSIGEN GESAMTGEWICHT DES ZUGFAHRZEUGES	1870	161	159	154	144	164	153	156	107	159	193	162	158
BIS 2000 KG	43	4	2	4	3	2	2	5	2	7	8	3	1
2001 BIS 3500 KG	60	2	4	8	4	6	5	3	4	5	7	4	8
3501 BIS 7500 KG	119	8	8	14	6	20	8	6	7	12	15	6	9
7501 BIS 9000 KG	7	1	1	2	-	-	1	-	1	-	1	-	-
9001 BIS 12000 KG	95	8	12	5	7	7	8	6	7	8	11	11	5
12001 BIS 16000 KG	597	57	48	51	51	49	42	56	31	50	52	55	55
16001 UND MEHR KG OHNE ANGABE	622	44	55	49	47	58	55	58	34	51	69	52	50
OHNE ANGABE	327	37	29	21	26	22	32	22	21	26	30	31	30
LIEFER- UND LASTKRAFTWAGEN ZUSAMMEN DAR. MIT TANKAUFLAGEN	6355	575	499	534	505	558	486	535	439	543	645	547	489
SÄTTELSCHLEPPERN DAR. MIT TANKAUFLAGEN	27	3	2	2	4	-	4	1	1	8	-	-	2
SÄTTELSCHLEPPERN DAR. MIT TANKAUFLAGEN	1126	93	108	115	89	89	87	90	81	93	100	96	85
SÄTTELSCHLEPPERN DAR. MIT TANKAUFLAGEN	54	13	7	4	2	8	2	2	1	3	6	3	3
LANDWIRTSCHAFTLICHEN ZUGMASCHINEN	296	6	13	22	11	24	18	21	33	40	45	44	19
ANDEREN ZUGMASCHINEN DAR. MIT TANKWAGEN	41	5	1	5	-	4	5	4	4	4	3	3	3
OHNE ANGABE	3	-	-	1	-	-	-	2	-	-	-	-	-
TANKKRAFTWAGEN	23	2	2	2	2	5	3	1	3	-	2	-	1
LASTKRAFTWAGEN MIT SPEZIALAUFBAU	73	4	6	4	7	8	11	6	10	8	4	4	1
GUETERKRAFTFAHRZEUGEN, OHNE LANDWIRT. ZUGMASCH. ZUSAM	7618	679	616	660	603	664	592	636	537	648	754	650	579
UEBRIGEN KRAFTFAHRZEUGEN	446	40	43	37	33	34	30	40	34	37	40	38	40
KRAFTFAHRZEUGEN ZUSAMMEN	101238	8623	7814	8608	7540	9425	8304	8057	7113	8074	9274	9689	8717
STRASSENBAHNEN	272	18	21	21	23	24	27	21	19	18	31	28	21
EISENBAHNEN	45	5	4	4	4	2	2	3	4	4	1	5	7
FAHRRAEDErn	92	4	6	8	6	9	8	12	8	9	9	6	7
FUSSGAENGER	181	25	17	12	12	9	8	14	10	16	16	28	14
HANDWAGEN, HANDKARREN	-	-	-	-	-	-	-	-	-	-	-	-	-
TIERFUEHRER, TREIBER	65	4	5	5	2	6	5	3	3	5	8	10	9
BESPANNTE FUHRWERKE	9	1	-	-	2	1	2	1	-	1	1	-	-
SONSTIGE UND UNBEKANNTE FAHRZEUGE	2084	203	171	160	152	167	149	151	154	185	189	191	212
ANDERE PERSONEN	26	1	1	3	2	2	-	2	1	3	6	3	2
UNFALLBETEILIGTE INSGESAMT	104012	8884	8039	8821	7743	9645	8505	8264	7312	8315	9535	9960	8989

11. AN STRASSENVERKEHRsunFAELLEN MIT PERSONENSCHADEN BETEILIGTE FAHRZEUGFUEHRER UND FUSSGAENGER 1987
 NACH ALTER UND GESCHLECHT SOWIE NACH ART DER VERKEHRsbETEILIGUNG

ALTER VON ... BIS UNTER ... JAHREN ----- GESCHLECHT	BETEILIGTE INSGESAMT	FAHRZEUGFUEHRER							SONDER- KRAFT- FAHR- ZEUG	KRAFT- FAHR- ZEUGE ZUSAM.	FAHR- RAD	FUSS- GAEN- GER	SON- STIGE
		MOFA, MOPED	KRAFT- RAD, -ROLLER	PERSO- NEN- KRAFT- WAGEN	KRAFT- OMNIBUS	GUETER- KRAFT- FAHR- ZEUG	LAND- WIRT. ZUGMA- SCHINE						
BIS UNTER 6	1774	-	-	-	-	-	-	-	-	214	1559	1	
MAENNlich	1149	-	-	-	-	-	-	-	-	158	991	-	
WEIBlich	625	-	-	-	-	-	-	-	-	56	568	1	
6 BIS 10	3540	-	-	-	-	-	-	-	-	1336	2200	4	
MAENNlich	2369	-	-	-	-	-	-	-	-	1006	1360	3	
WEIBlich	1171	-	-	-	-	-	-	-	-	330	840	1	
10 BIS 15	4255	15	6	-	-	-	-	-	22	2969	1248	16	
MAENNlich	2726	14	4	-	-	-	-	-	19	2046	654	7	
WEIBlich	1529	1	2	-	-	-	-	-	3	923	594	9	
15 BIS 18	6887	1916	2133	116	2	1	25	-	4193	2104	566	24	
MAENNlich	5436	1638	1980	97	2	1	25	-	3743	1386	291	16	
WEIBlich	1451	278	153	19	-	-	-	-	450	718	275	8	
18 BIS 21	21155	619	1885	16422	4	304	35	19	19288	1288	543	36	
MAENNlich	15698	514	1728	11978	4	293	35	19	14571	771	332	24	
WEIBlich	5457	105	157	4444	-	11	-	-	4717	517	211	12	
21 BIS 25	24788	359	2276	19218	63	852	65	67	22900	1128	675	85	
MAENNlich	18120	294	2101	13564	56	830	63	63	16971	665	419	65	
WEIBlich	6668	65	175	5654	7	22	2	4	5929	463	256	20	
25 BIS 35	33906	550	1813	25750	349	2102	68	125	30757	1667	1193	289	
MAENNlich	24630	484	1712	17777	339	2063	64	122	22561	1105	720	244	
WEIBlich	9276	66	101	7973	10	39	4	3	8196	562	473	45	
35 BIS 45	21210	336	282	16317	379	1378	47	107	18846	1193	984	187	
MAENNlich	14998	292	269	11057	364	1351	44	101	13478	752	605	163	
WEIBlich	6212	44	13	5260	15	27	3	6	5368	441	379	24	
45 BIS 55	21036	384	204	15119	432	1443	62	90	17734	1842	1253	207	
MAENNlich	15475	342	195	11051	423	1422	61	88	13582	1025	687	181	
WEIBlich	5561	42	9	4068	9	21	1	2	4152	817	566	26	
55 BIS 65	11330	284	69	7801	104	473	55	32	8818	1357	1082	73	
MAENNlich	8403	253	68	6133	101	468	54	29	7106	673	561	63	
WEIBlich	2927	31	1	1668	3	5	1	3	1712	684	521	10	
65 UND MEHR	8333	177	17	4257	11	48	29	14	4553	1290	2472	18	
MAENNlich	5198	165	15	3468	10	46	29	11	3744	674	767	13	
WEIBlich	3135	12	2	789	1	2	-	3	809	616	1705	5	
ALLE ALTERSKLASSEN	158214	4640	8685	105000	1344	6601	387	454	127111	16388	13775	940	
MAENNlich	114202	3996	8072	75125	1299	6474	376	433	95775	10261	7387	779	
WEIBlich	44012	644	613	29875	45	127	11	21	31336	6127	6388	161	
OHNE ANGABE ZUSAMMEN	6336 164550	90 4730	71 8756	4713 109713	22 1366	331 6932	8 395	30 484	5265 132376	271 16659	78 13853	722 1662	
			DARUNTER	ALS	HAUPTVERURSACHER								
BIS UNTER 6	828	-	-	-	-	-	-	-	-	113	715	-	
MAENNlich	552	-	-	-	-	-	-	-	-	87	465	-	
WEIBlich	276	-	-	-	-	-	-	-	-	26	250	-	
6 BIS 10	1763	-	-	-	-	-	-	-	-	711	1049	3	
MAENNlich	1239	-	-	-	-	-	-	-	-	556	680	3	
WEIBlich	524	-	-	-	-	-	-	-	-	155	369	-	
10 BIS 15	2095	15	6	-	-	-	1	-	22	1441	621	11	
MAENNlich	1430	14	4	-	-	-	1	-	19	1063	344	4	
WEIBlich	665	1	2	-	-	-	-	-	3	378	277	7	
15 BIS 18	3369	1052	1004	92	1	1	17	-	2167	929	255	18	
MAENNlich	2786	922	949	80	1	1	17	-	1970	660	143	13	
WEIBlich	583	130	55	12	-	-	-	-	197	269	112	5	
18 BIS 21	12772	299	860	10603	2	220	23	10	12017	507	225	23	
MAENNlich	9689	260	789	7895	2	212	23	10	9191	339	146	13	
WEIBlich	3083	39	71	2708	-	8	-	-	2826	168	79	10	
21 BIS 25	13030	169	950	10563	32	562	38	33	12347	400	253	30	
MAENNlich	9784	150	882	7645	29	545	38	31	9320	274	171	19	
WEIBlich	3246	19	68	2918	3	17	-	2	3027	126	82	11	
25 BIS 35	15767	270	705	12287	124	1128	40	59	14613	616	452	86	
MAENNlich	11519	250	661	8471	119	1102	37	58	10698	452	300	69	
WEIBlich	4248	20	44	3816	5	26	3	1	3915	164	152	17	
35 BIS 45	9467	146	98	7457	129	703	28	56	8617	396	389	65	
MAENNlich	6644	127	89	4941	123	689	26	53	6048	286	256	54	
WEIBlich	2823	19	9	2516	6	14	2	3	2569	110	133	11	
45 BIS 55	9601	162	69	7197	153	731	41	41	8394	630	500	77	
MAENNlich	7184	146	67	5204	151	721	40	40	6369	420	331	64	
WEIBlich	2417	16	2	1993	2	10	1	1	2025	210	169	13	
55 BIS 65	5463	104	28	4105	49	253	32	16	4587	479	362	35	
MAENNlich	4158	92	28	3191	49	251	32	15	3658	264	208	28	
WEIBlich	1305	12	-	914	-	2	-	1	929	215	154	7	
65 UND MEHR	4451	91	7	2829	6	33	22	10	2998	602	840	11	
MAENNlich	3082	86	6	2290	5	31	22	8	2448	334	292	8	
WEIBlich	1369	5	1	539	1	2	-	2	550	268	548	3	
ALLE ALTERSKLASSEN	78604	2308	3727	55133	496	3631	242	225	65762	6824	5661	359	
MAENNlich	58067	2047	3475	39717	479	3552	236	215	49721	4735	3336	275	
WEIBlich	20539	261	252	15416	17	79	6	10	16041	2089	2325	84	
OHNE ANGABE ZUSAMMEN	3158 81764	80 2388	55 3782	1856 56989	13 509	168 3799	5 247	2 227	2179 67941	237 7061	69 5730	673 1032	

1) EINSCHL. LEICHTKRAFTRAD

12. STRASSENVERKEHRUNFAELLE UND VERUNGLUECKTE 1987 NACH ALTER UND GESCHLECHT DES HAUPTVERURSACHER

VON ...	ALTER BIS UNTER ... GESCHLECHT	JAHREN	UNFAELLE MIT PERSONEN- SCHADEN	DAVON GETOETE- TEN	MIT		INSGESAMT	VERUNGLUECKTE			UNFAELLE MIT NUR SACH- SCHADEN VON DM 3000 U.M.
					SCHWER- VERLETZTEN	LEICHT- VERLETZTEN		GETOETE	SCHWER- VERLETZTE	LEICHT- VERLETZTE	
UNTER	15		4686	31	1931	2724	5024	31	1955	3038	16
	MAENNLICH		3221	18	1309	1894	3445	18	1322	2105	12
	WEIBLICH		1465	13	622	830	1579	13	633	933	4
15 BIS	18		3369	36	1281	2052	3955	36	1375	2544	179
	MAENNLICH		2786	30	1052	1704	3312	30	1141	2141	161
	WEIBLICH		583	6	229	348	643	6	234	403	18
18 BIS	21		12772	199	4122	8451	17860	219	5237	12404	7758
	MAENNLICH		9689	163	3188	6338	13677	181	4090	9406	6172
	WEIBLICH		3083	36	934	2113	4183	38	1147	2998	1586
21 BIS	25		13030	247	3892	8891	17333	269	4683	12381	8441
	MAENNLICH		9784	218	2928	6638	13088	239	3586	9263	6794
	WEIBLICH		3246	29	964	2253	4245	30	1097	3118	1647
25 BIS	30		9649	153	2721	6775	12567	161	3222	9184	6473
	MAENNLICH		7097	140	2003	4954	9244	147	2389	6708	5048
	WEIBLICH		2552	13	718	1821	3323	14	833	2476	1425
30 BIS	35		6118	102	1640	4376	8009	112	1973	5924	4342
	MAENNLICH		4422	83	1207	3132	5745	92	1436	4217	3407
	WEIBLICH		1696	19	433	1244	2264	20	537	1707	935
35 BIS	40		5087	71	1344	3672	6555	73	1565	4917	3762
	MAENNLICH		3551	55	977	2519	4572	57	1139	3376	2894
	WEIBLICH		1536	16	367	1153	1983	16	426	1541	868
40 BIS	45		4380	62	1111	3207	5563	69	1279	4215	3110
	MAENNLICH		3093	53	777	2263	3950	60	899	2991	2402
	WEIBLICH		1287	9	334	944	1613	9	380	1224	708
45 BIS	50		5290	102	1406	3782	6698	108	1602	4988	3672
	MAENNLICH		3870	86	1036	2748	4880	91	1193	3596	2925
	WEIBLICH		1420	16	370	1034	1818	17	409	1392	747
50 BIS	55		4311	84	1199	3028	5509	93	1378	4038	2792
	MAENNLICH		3314	70	911	2533	4244	79	1052	3113	2276
	WEIBLICH		997	14	288	695	1265	14	326	925	516
55 BIS	60		3276	68	921	2287	4197	69	1036	3092	2084
	MAENNLICH		2541	53	701	1787	3250	54	786	2410	1730
	WEIBLICH		735	15	220	500	947	15	250	682	354
60 BIS	65		2187	47	610	1530	2820	49	697	2074	1433
	MAENNLICH		1617	34	416	1167	2090	36	486	1568	1154
	WEIBLICH		570	13	194	363	730	13	211	506	279
65 BIS	70		1527	44	450	1033	2031	45	517	1469	881
	MAENNLICH		1079	31	300	748	1459	31	352	1076	712
	WEIBLICH		448	13	150	285	572	14	165	393	169
70 BIS	75		1287	80	409	798	1675	86	469	1120	598
	MAENNLICH		894	53	245	596	1191	57	296	838	498
	WEIBLICH		393	27	164	202	484	29	173	282	100
75 UND MEHR			1637	108	671	858	2034	112	737	1185	597
	MAENNLICH		1109	71	410	628	1416	74	467	875	530
	WEIBLICH		528	37	261	230	618	38	270	310	67
ALLE ALTERSKLASSEN			78606	1434	23708	53464	101830	1532	27725	72573	46138
	MAENNLICH		58067	1158	17460	39449	75563	1246	20634	53683	36715
	WEIBLICH		20539	276	6248	14015	26267	286	7091	18890	9423
OHNE ANGABE			3158	12	581	2565	3533	12	621	2900	4623
INSGESAMT			81764	1446	24289	56029	105363	1544	28346	75473	50761

NOCH: 12. STRASSENVERKEHRsunFAELLE UND VERUNGLUECKTE 1987 NACH ALTER UND GESCHLECHT DES HAUPTVERURSACHERS

ALTER VON ... BIS UNTER ... JAHREN	UNFAELLE MIT PERSONEN- SCHADEN	DAVON MIT			INSGESAMT	VERUNGLUECKTE			UNFAELLE MIT NUR SACH- SCHADEN VON DM 3000 U.M.
		GETOETE- TEN	SCHWER- VERLETZTEN	LEICHT- VERLETZTEN		GETOETETE	SCHWER- VERLETZTE	LEICHT- VERLETZTE	
PERSONENKRAFTWAGEN - HAUPTVERURSACHER									
UNTER 15	-	-	-	-	-	-	-	-	2
MAENNLICH	-	-	-	-	-	-	-	-	1
WEIBLICH	-	-	-	-	-	-	-	-	1
15 BIS 18	92	3	28	61	127	3	40	84	115
MAENNLICH	80	2	25	53	114	2	36	76	104
WEIBLICH	12	1	3	8	13	1	4	8	11
18 BIS 21	10603	161	3252	7190	15256	181	4287	10788	7472
MAENNLICH	7895	128	2462	5305	11491	146	3287	8058	5893
WEIBLICH	2708	33	790	1885	3765	35	1000	2730	1579
21 BIS 25	10563	177	2954	7432	14298	196	3639	10463	7673
MAENNLICH	7645	150	2116	5379	10427	168	2674	7585	6050
WEIBLICH	2918	27	838	2053	3871	28	965	2878	1623
25 BIS 30	7512	113	1969	5430	9904	120	2380	7404	5610
MAENNLICH	5218	101	1346	3771	6884	107	1644	5133	4210
WEIBLICH	2294	12	623	1659	3020	13	736	2271	1400
30 BIS 35	4775	61	1173	3541	6302	68	1446	4788	3741
MAENNLICH	3253	44	805	2404	4250	50	980	3220	2820
WEIBLICH	1522	17	368	1137	2052	18	466	1568	921
35 BIS 40	4000	48	958	2994	5170	50	1138	3982	3165
MAENNLICH	2622	36	658	1928	3375	38	783	2554	2315
WEIBLICH	1378	12	300	1066	1795	12	355	1428	850
40 BIS 45	3457	42	814	2601	4445	47	955	3443	2689
MAENNLICH	2319	34	534	1751	2994	39	629	2326	1988
WEIBLICH	1138	8	280	850	1451	8	326	1117	701
45 BIS 50	4050	56	960	3034	5230	62	1134	4034	3062
MAENNLICH	2841	44	680	2117	3655	49	815	2791	2325
WEIBLICH	1209	12	280	917	1575	13	319	1243	737
50 BIS 55	3147	33	732	2382	4097	37	876	3184	2393
MAENNLICH	2363	30	537	1796	3069	34	645	2390	1887
WEIBLICH	784	3	195	586	1028	3	231	794	506
55 BIS 60	2436	30	552	1854	3205	31	651	2523	1839
MAENNLICH	1891	25	435	1431	2473	26	507	1940	1489
WEIBLICH	545	5	117	423	732	5	144	583	350
60 BIS 65	1669	23	403	1243	2215	25	477	1713	1341
MAENNLICH	1300	21	294	985	1710	23	353	1334	1065
WEIBLICH	369	2	109	258	505	2	124	379	276
65 BIS 70	1141	25	270	846	1589	26	330	1233	842
MAENNLICH	870	20	209	641	1216	20	255	941	674
WEIBLICH	271	5	61	205	373	6	75	292	168
70 BIS 75	862	26	206	630	1182	30	259	893	583
MAENNLICH	700	23	164	513	960	26	212	722	484
WEIBLICH	162	3	42	117	222	4	47	171	99
75 UND MEHR	826	23	230	573	1142	27	285	830	578
MAENNLICH	720	20	198	502	990	23	247	720	518
WEIBLICH	106	3	32	71	152	4	38	110	60
ALLE ALTERSKLASSEN	55133	821	14501	39811	74162	903	17897	55362	41105
MAENNLICH	39717	678	10463	28576	53608	751	13067	39790	31823
WEIBLICH	15416	143	4038	11235	20554	152	4830	15572	9282
OHNE ANGABE	1856	2	307	1547	2077	2	327	1748	2197
INSGESAMT	56989	823	14808	41358	76239	905	18224	57110	43302

13. STRASSENVERKEHRSUNFAELLE UND VERUNGLUECKTE 1987 NACH ART DER VERKEHRSBETEILIGUNG DES HAUPTVERURSACHERS

ART DER VERKEHRSBETEILIGUNG	UNFAELLE MIT PERSONEN- SCHADEN	DAVON MIT			INSGE- SAMT	VERUNGLUECKTE			UNFAELLE MIT NUR SACH- SCHADEN VON DM 3000 U.M.
		GETOETE- TEN	SCHWER- VERLETZTEN	LEICHT- VERLETZTEN		GETOETE- TE	SCHWER- VERLETZTE	LEICHT- VERLETZTE	
		INNERHALB	VON	ORTSCHAFTEN					
FUEHRER VON:									
KLEINKRAFTRAEDERN (MOPEDS, MOKICKS)	403	-	138	265	449	-	146	303	6
MOFAS 25	1548	11	523	1014	1686	11	539	1136	30
LEICHTKRAFTRAEDERN	960	4	333	623	1186	4	364	818	19
KRAFTRAEDERN	1415	26	548	841	1703	26	601	1076	63
KRAFTROLLERN	114	1	34	79	134	1	37	96	-
MOTORZWEIRAEDERN ZUSAMMEN	4440	42	1576	2822	5158	42	1687	3429	118
PERSONENKRAFTWAGEN	39716	297	8834	30585	49500	306	9951	39243	28215
KRAFTOMNIBUSSEN	420	7	101	312	581	7	110	464	159
OBERLEITUNGSOMNIBUSSEN	6	-	1	5	10	-	1	9	1
LIEFER- UND LASTKRAFTWAGEN OHNE ANHAENGER	1757	36	353	1368	2094	36	393	1665	1582
DAVON MIT EINEM ZULAES- SIGEN GESAMTGEWICHT									
BIS 2000 KG	59	-	17	42	85	-	21	64	32
2001 BIS 3500 KG	375	6	71	298	443	6	78	359	285
3501 BIS 7500 KG	499	14	89	396	586	14	95	477	431
7501 BIS 9000 KG	11	-	2	9	17	-	3	14	17
9001 BIS 12000 KG	38	1	11	26	43	1	14	28	39
12001 BIS 16000 KG	101	3	29	69	124	3	33	88	134
16001 UND MEHR KG	175	6	40	129	219	6	46	167	145
OHNE ANGABE	499	6	94	399	577	6	103	468	499
LIEFER- UND LASTKRAFTWAGEN MIT ANHAENGER	270	8	70	192	330	8	75	247	349
DAVON MIT EINEM ZULAES- SIGEN GESAMTGEWICHT DES ZUGFAHRZEUGES									
BIS 2000 KG	7	-	2	5	8	-	2	6	11
2001 BIS 3500 KG	13	-	5	8	18	-	5	13	10
3501 BIS 7500 KG	24	-	6	18	27	-	6	21	32
7501 BIS 9000 KG	1	-	-	1	1	-	-	1	3
9001 BIS 12000 KG	15	1	3	11	18	1	3	14	15
12001 BIS 16000 KG	70	1	22	47	93	1	24	68	90
16001 UND MEHR KG	72	4	17	51	83	4	18	61	113
OHNE ANGABE	68	2	15	51	82	2	17	63	75
LIEFER- UND LASTKRAFTWAGEN ZUSAMMEN	2027	44	423	1560	2424	44	468	1912	1931
DAR. MIT TANKAUFLAGEN	3	1	-	2	4	1	-	3	4
SATTELSCHLEPPERN	145	3	44	98	199	3	50	146	242
DAR. MIT TANKAUFLAGEN	10	-	3	7	12	-	3	9	13
LANDWIRTSCHAFTLICHEN ZUG- MASCHINEN	75	-	29	46	110	-	40	70	66
ANDEREN ZUGMASCHINEN	16	-	7	9	22	-	7	15	13
DAR. MIT TANKWAGEN	4	-	2	2	6	-	2	4	1
TANKKRAFTWAGEN	4	-	1	3	4	-	1	3	2
LASTKRAFTWAGEN MIT SPEZIAL- AUFBAU	17	2	2	13	18	2	2	14	23
GUETERKRAFTFAHRZEUGEN, OHNE LANDWIRT. ZUGMASCH. ZUSAMMEN	2209	49	477	1683	2667	49	528	2090	2211
UEBRIGEN KRAFTFAHRZEUGEN	165	8	47	110	212	8	55	149	152
KRAFTFAHRZEUGEN ZUSAMMEN	47031	403	11065	35563	58238	412	12372	45454	30922
STRASSENBAHNEN	66	2	17	47	134	2	24	108	46
EISENBAHNEN	3	-	1	2	8	-	2	6	1
FAHRRRAEDERN	6041	57	2192	3792	4616	57	2232	4327	50
FUSSGAENGER	5365	161	2603	2601	5850	162	2648	3040	112
HANDWAGEN, HANDKARREN	1	-	-	1	1	-	-	1	-
TIERFUEHRER, TREIBER	60	-	13	47	66	-	13	53	12
BESPANNTE FUHRWERKE	13	1	6	6	22	1	8	13	6
SONSTIGE UND UNBEKANNTE FAHRZEUGE	455	3	104	348	487	3	106	378	1468
ANDERE PERSONEN	64	-	17	47	70	-	17	53	11
UNFALLBETEILIGTE INSGESAMT	59099	627	16018	42454	71492	637	17422	53433	32628

NOCH: 13. STRASSENVERKEHRsunFAELLE UND VERUNGLUECKTE 1987 NACH ART DER VERKEHRsbETEILIGUNG DES HAUPTVERURSACHERS

ART DER VERKEHRsbETEILIGUNG	UNFAELLE MIT PERSONEN- SCHADEN	DAVON MIT			INSGE- SAMT	VERUNGLUECKTE			UNFAELLE MIT NUR SACH- SCHADEN VON DM 3000 U.M.
		GETOETE- TEN	SCHWER- VERLETZTEN	LEICHT- VERLETZTEN		GETOETE- TE	SCHWER- VERLETZTE	LEICHT- VERLETZTE	
	AUSSERHALB	VON	ORTSCHAFTEN	EINSCHL.	AUTOBAHN				
FUEHRER VON:									
KLEINKRAFTRAEDERN (MOPEDS, MOKICKS)	82	1	38	43	103	1	39	63	4
MOFAS 25	355	22	160	173	416	22	173	221	13
LEICHTKRAFTRAEDERN	224	6	128	90	293	6	149	138	2
KRAFTRAEDERN	1041	50	506	485	1340	54	586	700	54
KRAFTROLLERN	28	-	11	17	30	-	11	19	-
MOTORZWEIRAEDErn ZUSAMMEN	1730	79	843	808	2182	83	958	1141	73
PERSONENKRAFTWAGEN	17273	526	5974	10773	26739	599	8273	17867	15087
KRAFTOMNIBUSSEN	83	1	24	58	161	1	42	118	75
OBERLEITUNGSOMNIBUSSEN	-	-	-	-	-	-	-	-	1
LIEFER- UND LASTKRAFTWAGEN OHNE ANHAEGER DAVON MIT EINEM ZULAES- SIGEN GESAMTGEWICHT	841	26	258	557	1171	29	318	824	927
BIS 2000 KG	29	-	7	22	37	-	8	29	21
2001 BIS 3500 KG	196	8	59	129	279	8	74	197	166
3501 BIS 7500 KG	243	9	83	151	346	11	106	229	258
7501 BIS 9000 KG	9	1	3	5	10	1	4	5	9
9001 BIS 12000 KG	23	2	7	14	33	2	7	24	43
12001 BIS 16000 KG	55	1	17	37	81	1	18	62	72
16001 UND MEHR KG	85	2	23	60	112	2	26	84	102
OHNE ANGABE	201	3	59	139	273	4	75	194	256
LIEFER- UND LASTKRAFTWAGEN MIT ANHAEGER DAVON MIT EINEM ZULAES- SIGEN GESAMTGEWICHT DES ZUGFAHRZEUGES	404	10	124	270	635	10	174	451	696
BIS 2000 KG	13	-	8	5	23	-	9	14	10
2001 BIS 3500 KG	13	-	4	9	19	-	6	13	26
3501 BIS 7500 KG	28	-	14	14	38	-	16	22	42
7501 BIS 9000 KG	5	-	2	3	8	-	3	5	1
9001 BIS 12000 KG	15	-	1	14	19	-	1	18	29
12001 BIS 16000 KG	120	3	33	84	186	3	49	134	223
16001 UND MEHR KG	133	6	42	85	196	6	58	132	249
OHNE ANGABE	77	1	20	56	146	1	32	113	116
LIEFER- UND LASTKRAFTWAGEN ZUSAMMEN DAR. MIT TANKAUFLAGEN	1245	36	382	827	1807	39	492	1275	1623
SATTELSCHLEPPERN DAR. MIT TANKAUFLAGEN	294	10	97	187	406	14	123	269	427
LANDWIRTSCHAFTLICHEN ZUG- MASCHINEN	172	3	66	103	257	3	73	181	117
ANDEREN ZUGMASCHINEN DAR. MIT TANKWAGEN	13	-	4	9	14	-	4	10	10
TANKKRAFTWAGEN	4	-	-	4	4	-	-	4	8
LASTKRAFTWAGEN MIT SPEZIAL- AUFBAU	34	1	8	25	53	2	13	38	12
GUETERKRAFTFAHRZEUGEN, OHNE LANDWIRT. ZUGMASCH. ZUSAMMEN	1590	47	491	1052	2283	55	632	1596	2080
UEBRIGEN KRAFTFAHRZEUGEN	62	5	26	31	97	5	37	55	77
KRAFTFAHRZEUGEN ZUSAMMEN	20910	661	7424	12825	31719	746	10015	20958	17510
STRASSENBAHNEN	1	-	-	1	1	-	-	1	1
EISENBAHNEN	-	-	-	-	-	-	-	-	-
FAHRRAEDErn	1020	83	526	411	1208	84	554	570	9
FUSSGAENGER	365	66	211	88	445	67	226	152	19
HANDWAGEN, HANDKARREN	-	-	-	-	-	-	-	-	-
TIERFUEHRER, TREIBER	47	-	16	31	62	-	18	44	48
BESPANNTE FUHRWERKE	10	2	5	3	36	3	8	25	2
SONSTIGE UND UNBEKANNTE FAHRZEUGE	287	6	82	199	374	6	96	272	538
ANDERE PERSONEN	25	1	7	17	26	1	7	18	6
UNFALLBETEILIGTE INSGESAMT	22665	819	8271	13575	33871	907	10924	22040	18133

NOCH: 13. STRASSENVERKEHR SUNFAELLE UND VERUNGLUECKTE 1987 NACH ART DER VERKEHRSBETEILIGUNG DES HAUPTVERURSACHERS

ART DER VERKEHRSBETEILIGUNG	UNFAELLE MIT PERSONEN-SCHADEN		DAVON MIT GETOETETEN		MIT SCHWER-VERLETZTEN		LEICHT-VERLETZTEN		INSGESAMT	VERUNGLUECKTE			UNFAELLE MIT NUR SACH-SCHADEN VON DM 3000 U.M.
	INNERHALB	UND	AUSSERHALB	VON	ORTSCHAFTEN	GETOETE-TE	SCHWER-VERLETZTE	LEICHT-VERLETZTE					
FUEHRER VON:													
KLEINKRAFTRAEDERN (MOPEDS, MOKICKS)	485	1	176	308	552	1	185	366					10
MOFAS 25	1903	33	683	1187	2102	33	712	1357					43
LEICHTKRAFTRAEDERN	1184	10	461	713	1479	10	513	956					21
KRAFTRAEDERN	2456	76	1054	1326	3043	80	1187	1776					117
KRAFTROLLERN	142	1	45	96	164	1	48	115					-
MOTORZWEIRAEDErn ZUSAMMEN	6170	121	2419	3630	7340	125	2645	4570					191
PERSONENKRAFTWAGEN	56989	823	14808	41358	76239	905	18224	57110					43302
KRAFTOMNIBUSSEN	503	8	125	370	742	8	152	582					234
OBERLEITUNGSOMNIBUSSEN	6	-	1	5	10	-	1	9					2
LIEFER- UND LASTKRAFTWAGEN OHNE ANHAEGER	2598	62	611	1925	3265	65	711	2489					2509
DAVON MIT EINEM ZULAES-SIGEN GESAMTGEWICHT													
BIS 2000 KG	88	-	24	64	122	-	29	93					53
2001 BIS 3500 KG	571	14	130	427	722	14	152	556					451
3501 BIS 7500 KG	742	23	172	547	932	25	201	706					689
7501 BIS 9000 KG	20	1	5	14	27	1	7	19					26
9001 BIS 12000 KG	61	3	18	40	76	3	21	52					82
12001 BIS 16000 KG	156	4	46	106	205	4	51	150					206
16001 UND MEHR KG	260	8	63	189	331	8	72	251					247
OHNE ANGABE	700	9	153	538	850	10	178	662					755
LIEFER- UND LASTKRAFTWAGEN MIT ANHAEGER	674	18	194	462	965	18	249	698					1045
DAVON MIT EINEM ZULAES-SIGEN GESAMTGEWICHT DES ZUGFAHRZEUGES													
BIS 2000 KG	20	-	10	10	31	-	11	20					21
2001 BIS 3500 KG	26	-	9	17	37	-	11	26					36
3501 BIS 7500 KG	52	-	20	32	65	-	22	43					74
7501 BIS 9000 KG	6	-	2	4	9	-	3	6					4
9001 BIS 12000 KG	30	1	4	25	37	1	4	32					44
12001 BIS 16000 KG	190	4	55	131	279	4	73	202					313
16001 UND MEHR KG	205	10	59	136	279	10	76	193					362
OHNE ANGABE	145	3	35	107	228	3	49	176					191
LIEFER- UND LASTKRAFTWAGEN ZUSAMMEN	3272	80	805	2387	4230	83	960	3187					3554
DAR. MIT TANKAUFLAGEN	4	1	-	3	5	1	-	4					16
SATTELSCHLEPPERN	439	13	141	285	605	17	173	415					669
DAR. MIT TANKAUFLAGEN	29	1	14	14	45	1	18	26					32
LANDWIRTSCHAFTLICHEN ZUG-MASCHINEN	247	3	95	149	367	3	113	251					183
ANDEREN ZUGMASCHINEN	29	-	11	18	36	-	11	25					23
DAR. MIT TANKWAGEN	5	-	2	3	7	-	2	5					2
TANKKRAFTWAGEN	8	-	1	7	8	-	1	7					10
LASTKRAFTWAGEN MIT SPEZIAL-AUFBAU	51	3	10	38	71	4	15	52					35
GUETERKRAFTFAHRZEUGEN, OHNE LANDWIRT. ZUGMASCH. ZUSAMMEN	3799	96	968	2735	4950	104	1160	3686					4291
UEBRIGEN KRAFTFAHRZEUGEN	227	13	73	141	309	13	92	204					229
KRAFTFAHRZEUGEN ZUSAMMEN	67941	1064	18489	48388	89957	1158	22387	66412					48432
STRASSENBAHNEN	67	2	17	48	135	2	24	109					47
EISENBAHNEN	3	-	1	2	8	-	2	6					1
FAHRRAEDErn	7061	140	2718	4203	7824	141	2786	4897					59
FUSSGAENGER	5730	227	2814	2689	6295	229	2874	3192					131
HANDWAGEN, HANDKARREN	1	-	-	1	1	-	-	1					-
TIERFUEHRER, TREIBER	107	-	29	78	128	-	31	97					60
BESPANNTE FUHRWERKE	23	3	11	9	58	4	16	38					8
SONSTIGE UND UNBEKANNTE FAHRZEUGE	742	9	186	547	861	9	202	650					2006
ANDERE PERSONEN	89	1	24	64	96	1	24	71					17
UNFALLBETEILIGTE INSGESAMT	81764	1446	24289	56029	105363	1544	28346	75473					50761

14. AN STRASSENVERKEHRsunFAELLEN MIT PERSONENSCHADEN BETEILIGTE UND VERUNGLUECKTE FAHRZEUGFUEHRER
UND FUSSGAENGER 1987 NACH IHRER NATIONALITAET

NATIONALITAET	AN UNFAELLEN MIT PERSONENSCHADEN BETEILIGTE								VERUNGLUECKTE			
	INSGE- SAMT	KRAFT- FAHR- ZEUG- FUEHRER	DARUNTER VON			RAD- FAHRER	FUSS- GAEN- GER	ANDERE	INSGE- SAMT	GETOE- TETE	SCHWER- VERLETZTE	LEICHT- VERLETZTE
			PERSO- NEN- KRAFTW.	GUETER- KRAFT- FAHRZ.	MOTOR- ZWEI- RAEDERN							
INNERHALB VON ORTSCHAFTEN												
BETEILIGTE INSGESAMT	121248	92294	76546	3748	10413	14691	13082	1181	57428	585	15015	41828
DARUNTER												
AUSLAENDER MIT WOHNSITZ IM INLAND DAVON MIT STAATSANGEHOERIG- KEIT	8037	5471	4969	152	299	958	1562	46	4047	20	1170	2857
GRIECHENLAND	472	333	310	4	17	36	95	8	202	1	46	155
ITALIEN	646	482	427	19	25	57	101	6	306	3	74	229
JUGOSLAWIEN	614	419	378	14	13	79	107	9	305	2	87	216
SPANIEN	185	148	131	4	11	12	25	-	79	-	21	58
TUERKEI	4027	2592	2390	48	149	460	962	13	2122	11	633	1478
ANDERE	2093	1497	1333	63	84	314	272	10	1033	3	309	721
AUSLAENDER MIT WOHNSITZ IM AUSLAND DAVON AUS	665	579	435	91	37	32	53	1	212	6	69	137
NORW. SCHWEDEN, DAENEMARK	15	14	7	7	-	1	-	-	3	-	2	1
GROSSBRITANNIEN	74	58	45	5	5	7	9	-	24	-	11	13
BELGIEN, NIEDERL. LUXEMBURG	388	362	266	58	29	14	11	1	106	2	36	68
FRANKREICH	18	13	12	1	-	1	4	-	8	1	3	4
SCHWEIZ	12	11	8	1	1	1	-	-	5	-	1	4
OESTERREICH	8	7	3	4	-	-	1	-	2	-	1	1
ITALIEN	16	15	15	-	-	-	1	-	3	-	1	2
VEREINIGTE STAATEN	12	8	8	-	-	2	2	-	8	-	3	5
ANDEREN LAENDERN	122	91	71	15	2	6	25	-	53	3	11	39
AUSSERHALB VON ORTSCHAFTEN												
BETEILIGTE INSGESAMT	43302	40082	33167	3184	3073	1968	771	481	23145	725	7753	14667
DARUNTER												
AUSLAENDER MIT WOHNSITZ IM INLAND DAVON MIT STAATSANGEHOERIG- KEIT	2007	1879	1686	124	55	80	42	6	1063	27	363	673
GRIECHENLAND	125	118	106	10	1	6	-	1	70	4	16	50
ITALIEN	125	118	105	7	4	2	4	1	65	3	21	41
JUGOSLAWIEN	137	125	107	10	5	5	7	-	76	5	21	50
SPANIEN	41	34	29	2	3	5	2	-	24	-	8	16
TUERKEI	726	685	642	25	14	25	15	1	382	5	129	248
ANDERE	853	799	697	70	28	37	14	3	446	10	168	268
AUSLAENDER MIT WOHNSITZ IM AUSLAND DAVON AUS	839	813	532	254	20	11	12	3	305	10	113	182
NORW. SCHWEDEN, DAENEMARK	25	23	13	10	-	2	-	-	9	1	2	6
GROSSBRITANNIEN	35	34	21	8	3	1	-	-	15	-	7	8
BELGIEN, NIEDERL. LUXEMBURG	544	531	370	144	12	6	5	2	201	6	73	122
FRANKREICH	43	42	19	23	-	-	1	-	14	2	4	8
SCHWEIZ	5	5	4	1	-	-	-	-	1	-	1	-
OESTERREICH	21	21	12	9	-	-	-	-	3	-	1	2
ITALIEN	18	18	8	9	1	-	-	-	4	-	2	2
VEREINIGTE STAATEN	38	34	21	11	2	1	2	1	19	-	7	12
ANDEREN LAENDERN	110	105	64	39	2	1	4	-	39	1	16	22
INNERHALB UND AUSSERHALB VON ORTSCHAFTEN												
BETEILIGTE INSGESAMT	164550	132376	109713	6932	13486	16659	13853	1662	80573	1310	22768	56495
DARUNTER												
AUSLAENDER MIT WOHNSITZ IM INLAND DAVON MIT STAATSANGEHOERIG- KEIT	10044	7350	6655	276	354	1038	1604	52	5110	47	1533	3530
GRIECHENLAND	597	451	416	14	18	42	95	9	272	5	62	205
ITALIEN	771	600	532	26	29	59	105	7	371	6	95	270
JUGOSLAWIEN	751	544	485	24	18	84	114	9	381	7	108	266
SPANIEN	226	182	160	6	14	17	27	-	103	-	29	74
TUERKEI	4753	3277	3032	73	163	485	977	14	2504	16	762	1726
ANDERE	2946	2296	2030	133	112	351	286	13	1479	13	477	989
AUSLAENDER MIT WOHNSITZ IM AUSLAND DAVON AUS	1504	1392	967	345	57	43	65	4	517	16	182	319
NORW. SCHWEDEN, DAENEMARK	40	37	20	17	-	3	-	-	12	1	4	7
GROSSBRITANNIEN	109	92	66	13	8	8	9	-	39	-	18	21
BELGIEN, NIEDERL. LUXEMBURG	932	893	636	202	41	20	16	3	307	8	109	190
FRANKREICH	61	55	31	24	-	1	5	-	22	3	7	12
SCHWEIZ	17	16	12	2	1	1	-	-	6	-	2	4
OESTERREICH	29	28	15	13	-	-	1	-	5	-	2	3
ITALIEN	34	33	23	9	1	-	1	-	7	-	3	4
VEREINIGTE STAATEN	50	42	29	11	2	3	4	1	27	-	10	17
ANDEREN LAENDERN	232	196	135	54	4	7	29	-	92	4	27	61

15. STRASSENVERKEHRsunFAELLE, FAHRZEUGBESETZUNG UND VERUNGLUECKTE 1987 NACH ART DER VERKEHRSBETEILIGUNG

ART DER VERKEHRSBETEILIGUNG	UNFAELLE MIT PERSONENSCHADEN UND SCHWEREM SACHSCHADEN			DARUNTER UNFAELLE MIT PERSONENSCHADEN			DABEI VERUNGLUECKTE			
	BETEILIGTE			BETEILIGTE			VERUNGLUECKTE	DABEI VERUNGLUECKTE		
	INSGESAMT	ZAHLE DER FAHRZEUG-BENUTZER (BEKANNT 1)	FAHRZEUG-BENUTZER	INSGESAMT	ZAHLE DER FAHRZEUG-BENUTZER (BEKANNT 1)	FAHRZEUG-BENUTZER		INSGESAMT	GETOETETE	SCHWER- LEICHT- VERLETZTE
	INNERHALB VON ORTSCHAFTEN									
KRAFTFAHRZEUGE ZUSAMMEN	159439	145149	231201	92294	87772	145976	44787	198	8525	36064
KLEINKRAFTRAD (MOPED, MOKICK)	931	925	1038	923	917	1030	919	1	237	681
MOFA 25	3059	3029	3126	3017	2994	3089	2713	15	742	1956
LEICHTKRAFTRAD	2199	2194	2743	2166	2162	2707	2334	7	701	1626
KRAFTRAD/KRAFTROLLER	4455	4416	5124	4307	4289	4990	4405	38	1327	3040
PERSONENKRAFTWAGEN	138809	125426	186147	76546	72435	110662	32763	128	5261	27374
KRAFTOMNIBUS	1620	1583	23275	1139	1121	18426	814	3	81	730
LIEFER- UND LASTKRAFTWAGEN	6781	6138	7755	3426	3144	4001	601	4	106	491
ANDERE GUETERKRAFTFAHRZEUGE	739	694	781	322	301	352	57	-	9	48
LANDWIRT. ZUGMASCHINE	211	205	298	108	104	187	52	-	23	29
UEBRIGES KRAFTFAHRZEUG	635	539	914	340	305	532	129	2	38	89
FAHRRAD	14768	14704	14959	14691	14646	14901	13669	95	3605	9969
	AUSSERHALB VON ORTSCHAFTEN OHNE AUTOBAHN									
KRAFTFAHRZEUGE ZUSAMMEN	49264	48046	76082	30374	29893	48650	24398	576	8092	15730
KLEINKRAFTRAD (MOPED, MOKICK)	152	151	169	148	148	166	148	1	52	95
MOFA 25	658	652	670	642	637	655	581	26	232	323
LEICHTKRAFTRAD	370	369	460	368	367	457	402	5	194	203
KRAFTRAD/KRAFTROLLER	1647	1631	1959	1593	1583	1906	1738	78	771	889
PERSONENKRAFTWAGEN	42127	41079	63999	25228	24835	40174	20628	458	6589	13581
KRAFTOMNIBUS	327	322	3897	188	185	2506	155	-	25	130
LIEFER- UND LASTKRAFTWAGEN	2819	2709	3494	1545	1493	1952	550	4	150	396
ANDERE GUETERKRAFTFAHRZEUGE	476	464	536	265	260	302	75	1	30	44
LANDWIRT. ZUGMASCHINE	480	470	583	287	281	376	71	1	30	40
UEBRIGES KRAFTFAHRZEUG	208	199	315	110	104	156	50	2	19	29
FAHRRAD	1980	1972	2004	1965	1957	1989	1825	101	788	936
	AUF AUTOBAHNEN									
KRAFTFAHRZEUGE ZUSAMMEN	24911	24174	40337	9708	9510	16755	6803	117	1644	5042
KLEINKRAFTRAD (MOPED, MOKICK)	-	-	-	-	-	-	-	-	-	-
MOFA 25	-	-	-	-	-	-	-	-	-	-
LEICHTKRAFTRAD	10	10	17	10	10	17	15	-	4	11
KRAFTRAD/KRAFTROLLER	347	343	411	312	312	377	338	10	115	213
PERSONENKRAFTWAGEN	20651	20104	33522	7939	7794	13838	5846	97	1349	4400
KRAFTOMNIBUS	81	81	1869	39	39	818	59	-	14	45
LIEFER- UND LASTKRAFTWAGEN	2685	2541	3243	959	920	1189	367	7	104	256
ANDERE GUETERKRAFTFAHRZEUGE	1050	1014	1139	415	404	462	161	1	55	105
LANDWIRT. ZUGMASCHINE	-	-	-	-	-	-	-	-	-	-
UEBRIGES KRAFTFAHRZEUG	87	81	136	34	31	54	17	2	3	12
FAHRRAD	3	3	3	3	3	3	3	-	-	3
	AUSSERHALB VON ORTSCHAFTEN EINSCHL. AUTOBAHN									
KRAFTFAHRZEUGE ZUSAMMEN	74175	72220	116419	40082	39403	65405	31201	693	9736	20772
KLEINKRAFTRAD (MOPED, MOKICK)	152	151	169	148	148	166	148	1	52	95
MOFA 25	658	652	670	642	637	655	581	26	232	323
LEICHTKRAFTRAD	380	379	477	378	377	474	417	5	198	214
KRAFTRAD/KRAFTROLLER	1994	1974	2370	1905	1895	2283	2076	88	886	1102
PERSONENKRAFTWAGEN	62778	61183	97521	33167	32629	54012	26474	555	7938	17981
KRAFTOMNIBUS	408	403	5766	227	224	3324	214	-	39	175
LIEFER- UND LASTKRAFTWAGEN	5504	5250	6737	2504	2413	3141	917	11	254	652
ANDERE GUETERKRAFTFAHRZEUGE	1526	1478	1675	680	664	764	236	2	85	149
LANDWIRT. ZUGMASCHINE	480	470	583	287	281	376	71	1	30	40
UEBRIGES KRAFTFAHRZEUG	295	280	451	144	135	210	67	4	22	41
FAHRRAD	1983	1975	2007	1968	1960	1992	1828	101	788	939
	INNERHALB UND AUSSERHALB VON ORTSCHAFTEN									
KRAFTFAHRZEUGE ZUSAMMEN	233614	217369	347620	132376	127175	211381	75988	891	18261	56836
KLEINKRAFTRAD (MOPED, MOKICK)	1083	1076	1207	1071	1065	1196	1067	2	289	776
MOFA 25	3717	3681	3796	3659	3631	3744	3294	41	974	2279
LEICHTKRAFTRAD	2579	2573	3220	2544	2539	3181	2751	12	899	1840
KRAFTRAD/KRAFTROLLER	6449	6390	7494	6212	6184	7273	6481	126	2213	4142
PERSONENKRAFTWAGEN	201587	186609	282668	109713	105064	164674	59237	683	13199	45355
KRAFTOMNIBUS	2028	1986	29041	1366	1345	21750	1028	3	120	905
LIEFER- UND LASTKRAFTWAGEN	12285	11388	14492	5930	5557	7142	1518	15	360	1143
ANDERE GUETERKRAFTFAHRZEUGE	2265	2172	2456	1002	965	1116	293	2	94	197
LANDWIRT. ZUGMASCHINE	691	675	881	395	385	563	123	1	53	69
UEBRIGES KRAFTFAHRZEUG	930	819	1365	484	440	742	194	4	60	130
FAHRRAD	16751	16679	16966	16659	16606	16893	15497	196	4393	10908

1) DIESE SPALTEN ENTHALTEN DIE ZAHLEN DER UNFALLBETEILIGTEN FAHRZEUGE; FUER DIE DIE ZAHLE DER BENUTZER BEKANNT WAR; DAZU GEHOEREN ALLE FAHRZEUGE, BEI DENEN BENUTZER VERLETZT ODER GETOETET WURDEN.

16. BEI STRASSENVERKEHRUNFAELLEN VERUNGLUECKTE 1987 NACH ALTER SOWIE NACH ART DER VERKEHRSBETEILIGUNG
16.1 VERUNGLUECKTE KRAFTFAHRZEUGFUEHRER

IM ALTER VON... BIS UNTER... JAHREN	INSGE- SAMT	DARON		ALS		FUEHRER		BUSSEN	LAST- KRAFT- WAGEN 2)	SATTEL- ZUGMA- SCHINEN	LAND- WIRTSCH. ZUGMA- SCHINEN	ANDEREN ZUGMA- SCHINEN	UEBRIGE KRAFT- FAHR- ZEUGEN
		MOFAS	MOPEDS	KRAFT- RAEDERN -ROLLERN 1)	PERSO- NEN- KRAFT- WAGEN								
INNERHALB VON ORTSCHAFTEN													
GETOETETE	146	15	1	39	86	-	4	-	-	-	-	-	1
UNTER 6	-	-	-	-	-	-	-	-	-	-	-	-	-
6 BIS 10	-	-	-	-	-	-	-	-	-	-	-	-	-
10 BIS 15	-	-	-	-	-	-	-	-	-	-	-	-	-
15 BIS 18	9	4	1	3	1	-	-	-	-	-	-	-	-
18 BIS 21	24	2	-	9	13	-	-	-	-	-	-	-	-
21 BIS 25	32	1	-	14	17	-	-	-	-	-	-	-	-
25 BIS 30	17	1	-	7	9	-	-	-	-	-	-	-	-
30 BIS 35	8	1	-	3	2	-	2	-	-	-	-	-	-
35 BIS 40	7	-	-	1	5	-	1	-	-	-	-	-	-
40 BIS 45	5	1	-	-	4	-	-	-	-	-	-	-	-
45 BIS 50	3	1	-	-	2	-	-	-	-	-	-	-	-
50 BIS 55	7	1	-	-	4	-	1	-	-	-	-	-	1
55 BIS 60	7	2	-	-	5	-	-	-	-	-	-	-	-
60 BIS 65	8	-	-	1	7	-	-	-	-	-	-	-	-
65 BIS 70	6	1	-	-	5	-	-	-	-	-	-	-	-
70 BIS 75	6	-	-	-	6	-	-	-	-	-	-	-	-
75 UND MEHR	7	-	-	1	6	-	-	-	-	-	-	-	-
OHNE ANGABE	-	-	-	-	-	-	-	-	-	-	-	-	-
SCHWERVERLETZTE	6181	726	215	1748	3371	7	82	6	4	1	21	-	-
UNTER 6	-	-	-	-	-	-	-	-	-	-	-	-	-
6 BIS 10	-	-	-	-	-	-	-	-	-	-	-	-	-
10 BIS 15	3	2	-	1	-	-	-	-	-	-	-	-	-
15 BIS 18	855	293	78	470	12	-	-	-	2	-	-	-	-
18 BIS 21	1306	89	33	429	743	1	10	-	-	-	-	-	1
21 BIS 25	1278	54	15	438	742	-	8	-	-	-	-	-	1
25 BIS 30	793	39	12	228	490	2	16	3	-	-	1	-	2
30 BIS 35	395	28	14	79	264	-	10	-	-	-	-	-	-
35 BIS 40	286	27	6	35	207	1	6	-	-	-	-	-	4
40 BIS 45	240	31	5	20	173	3	5	1	-	-	-	-	2
45 BIS 50	282	31	7	17	214	-	9	1	-	-	-	-	3
50 BIS 55	224	31	7	17	157	-	10	-	-	-	-	-	2
55 BIS 60	181	35	19	5	113	-	6	1	1	-	-	-	1
60 BIS 65	118	22	2	6	86	-	1	-	-	-	-	-	1
65 BIS 70	85	18	4	-	62	-	-	-	1	-	-	-	-
70 BIS 75	60	10	6	1	42	-	-	-	-	-	-	-	1
75 UND MEHR	73	16	7	2	44	-	1	-	-	-	-	-	3
OHNE ANGABE	2	-	-	-	2	-	-	-	-	-	-	-	-
LEICHTVERLETZTE	24707	1928	628	4021	17598	51	375	35	12	4	55	-	-
UNTER 6	-	-	-	-	-	-	-	-	-	-	-	-	-
6 BIS 10	-	-	-	-	-	-	-	-	-	-	-	-	-
10 BIS 15	7	4	1	2	-	-	-	-	-	-	-	-	-
15 BIS 18	2195	842	182	1139	31	1	-	-	-	-	-	-	-
18 BIS 21	4072	221	131	857	2830	-	26	1	2	1	3	-	3
21 BIS 25	4494	153	74	974	3478	1	60	2	-	-	4	-	4
25 BIS 30	3639	139	46	577	2773	5	81	5	2	-	11	-	11
30 BIS 35	2211	106	27	288	1792	15	51	8	1	-	3	-	3
35 BIS 40	1720	74	19	87	1489	4	28	4	1	-	14	-	14
40 BIS 45	1445	73	24	42	1266	5	24	6	-	1	4	-	4
45 BIS 50	1618	82	26	47	1399	9	45	5	-	1	4	-	4
50 BIS 55	1187	85	22	42	985	7	36	4	3	1	2	-	2
55 BIS 60	837	69	32	24	686	2	18	-	2	-	4	-	4
60 BIS 65	444	35	15	10	375	2	5	-	1	-	1	-	1
65 BIS 70	294	20	17	5	250	-	1	-	-	-	1	-	1
70 BIS 75	175	11	3	1	158	-	-	-	-	-	2	-	2
75 UND MEHR	150	12	9	2	127	-	-	-	-	-	-	-	-
OHNE ANGABE	17	4	-	4	9	-	-	-	-	-	-	-	-
GETOETETE UND VERLETZTE INSGESAMT	31034	2669	844	5808	21055	58	461	41	16	5	77	-	-
UNTER 6	-	-	-	-	-	-	-	-	-	-	-	-	-
6 BIS 10	-	-	-	-	-	-	-	-	-	-	-	-	-
10 BIS 15	10	6	1	3	-	-	-	-	-	-	-	-	-
15 BIS 18	3059	1139	261	1612	44	1	-	-	2	-	-	-	-
18 BIS 21	5402	312	164	1295	3586	1	36	1	2	1	4	-	7
21 BIS 25	6006	206	89	1426	4207	1	68	2	-	-	7	-	7
25 BIS 30	4449	179	58	812	3272	7	97	8	2	1	13	-	13
30 BIS 35	2614	135	41	290	2058	15	63	8	1	-	3	-	3
35 BIS 40	2013	101	25	123	1701	5	35	4	1	-	18	-	18
40 BIS 45	1690	105	29	62	1443	8	29	7	-	-	6	-	6
45 BIS 50	1903	114	33	64	1615	9	54	6	-	1	7	-	7
50 BIS 55	1418	117	29	59	1146	7	47	4	3	1	5	-	5
55 BIS 60	1025	106	51	29	804	2	24	1	3	-	5	-	5
60 BIS 65	570	57	17	17	468	2	6	-	1	-	2	-	2
65 BIS 70	385	39	21	5	317	-	1	-	1	-	1	-	1
70 BIS 75	241	21	9	2	206	-	-	-	-	-	3	-	3
75 UND MEHR	230	28	16	5	177	-	1	-	-	-	3	-	3
OHNE ANGABE	19	4	-	4	11	-	-	-	-	-	-	-	-

1) EINSCHL: LEICHTKRAFTRAEDER - 2) LASTKRAFTWAGEN MIT NORMAL- BZW. SPEZIALAUFBAU

NOCH: 16. BEI STRASSENVERKEHRsunFAELLEN VERUNGLUECKTE 1987 NACH ALTER SOWIE NACH ART DER VERKEHRSBETEILIGUNG
 NOCH: 16.1 VERUNGLUECKTE KRAFTFAHRZEUGFUEHRER

IM ALTER VON... BIS UNTER... JAHREN	INSGE- SAMT	DAVON	ALS	FUEHRER	VON	BUSSEN	LAST- KRAFT- WAGEN	SATTEL- ZUGMA- SCHINEN	LAND- WIRTSCH. ZUGMA- SCHINEN	ANDEREN ZUGMA- SCHINEN	UEBRIGE KRAFT- FAHR- ZEUGEN
		MOFAS	MOPEDES	KRAFT- RAEDERN -ROLLERN 1)	PERSO- NEN- KRAFT- WAGEN						
AUSSERHALB VON ORTSCHAFTEN EINSCHLIESSLICH AUTOBAHN											
GETOETETE	512	26	1	80	393	-	7	2	-	-	3
UNTER 6	-	-	-	-	-	-	-	-	-	-	-
6 BIS 10	-	-	-	-	-	-	-	-	-	-	-
10 BIS 15	-	-	-	-	-	-	-	-	-	-	-
15 BIS 18	13	8	-	4	1	-	-	-	-	-	-
18 BIS 21	83	3	-	12	67	-	1	-	-	-	-
21 BIS 25	105	-	-	33	72	-	-	-	-	-	-
25 BIS 30	78	-	-	17	59	-	1	-	-	-	1
30 BIS 35	41	1	-	9	30	-	-	-	-	-	1
35 BIS 40	30	2	-	1	26	-	-	-	-	-	1
40 BIS 45	22	-	-	1	20	-	1	-	-	-	-
45 BIS 50	40	-	-	3	35	-	1	1	-	-	-
50 BIS 55	28	3	1	-	21	-	3	-	-	-	-
55 BIS 60	17	3	-	-	14	-	-	-	-	-	-
60 BIS 65	11	-	-	-	10	-	-	1	-	-	-
65 BIS 70	14	-	-	-	14	-	-	-	-	-	-
70 BIS 75	14	2	-	-	12	-	-	-	-	-	-
75 UND MEHR	16	4	-	-	12	-	-	-	-	-	-
OHNE ANGABE	-	-	-	-	-	-	-	-	-	-	-
SCHWERVERLETZTE	6576	228	47	910	5069	6	210	68	20	1	17
UNTER 6	-	-	-	-	-	-	-	-	-	-	-
6 BIS 10	-	-	-	-	-	-	-	-	-	-	-
10 BIS 15	1	-	-	1	-	-	-	-	-	-	-
15 BIS 18	250	92	16	134	8	-	-	-	-	-	-
18 BIS 21	1464	26	9	200	1207	-	19	1	1	-	1
21 BIS 25	1458	18	3	272	1121	1	33	5	5	-	-
25 BIS 30	956	14	3	176	711	-	31	15	1	-	5
30 BIS 35	517	11	4	58	403	2	24	11	3	-	1
35 BIS 40	412	11	2	19	335	-	26	16	-	1	2
40 BIS 45	310	2	1	11	269	1	17	6	-	-	3
45 BIS 50	369	12	2	15	305	-	25	7	1	-	2
50 BIS 55	271	12	2	13	224	-	15	3	1	-	1
55 BIS 60	208	12	-	6	174	1	12	3	-	-	-
60 BIS 65	128	7	2	3	108	1	5	1	1	-	-
65 BIS 70	94	1	2	1	83	-	2	-	5	-	-
70 BIS 75	64	6	-	-	58	-	-	-	-	-	-
75 UND MEHR	73	3	1	1	63	-	1	-	2	-	2
OHNE ANGABE	1	1	-	-	-	-	-	-	-	-	-
LEICHTVERLETZTE	13450	319	87	1088	11249	30	507	114	26	3	27
UNTER 6	-	-	-	-	-	-	-	-	-	-	-
6 BIS 10	-	-	-	-	-	-	-	-	-	-	-
10 BIS 15	4	1	1	2	-	-	-	-	-	-	-
15 BIS 18	333	124	29	152	23	-	-	-	5	-	-
18 BIS 21	2206	30	18	204	1917	-	33	-	3	1	-
21 BIS 25	2499	13	6	361	2272	2	65	10	4	-	4
25 BIS 30	2057	38	6	194	1700	4	87	23	1	1	3
30 BIS 35	1351	27	4	87	1133	5	66	23	1	1	4
35 BIS 40	1075	21	4	33	936	8	55	14	1	-	3
40 BIS 45	858	13	2	11	764	1	47	14	2	-	4
45 BIS 50	989	12	2	21	878	2	58	11	3	-	2
50 BIS 55	711	15	4	11	608	5	57	8	-	-	3
55 BIS 60	490	5	4	4	436	2	29	10	-	-	-
60 BIS 65	283	7	3	1	261	-	8	1	1	-	1
65 BIS 70	177	4	1	1	167	1	1	-	2	-	-
70 BIS 75	107	4	2	-	99	-	1	-	1	-	-
75 UND MEHR	100	5	1	1	90	-	-	-	2	-	1
OHNE ANGABE	10	-	-	5	5	-	-	-	-	-	-
GETOETETE UND VERLETZTE INSGESAMT	20538	573	135	2078	16711	36	724	184	46	4	47
UNTER 6	-	-	-	-	-	-	-	-	-	-	-
6 BIS 10	-	-	-	-	-	-	-	-	-	-	-
10 BIS 15	5	1	1	3	-	-	-	-	-	-	-
15 BIS 18	596	224	45	290	32	-	-	-	5	-	-
18 BIS 21	3753	59	27	416	3191	-	53	1	4	1	1
21 BIS 25	4262	31	9	666	3425	3	98	15	9	-	6
25 BIS 30	3091	52	9	387	2470	4	119	38	2	1	9
30 BIS 35	1909	39	8	154	1566	7	90	34	4	1	6
35 BIS 40	1517	34	6	53	1297	8	81	30	1	1	6
40 BIS 45	1190	15	3	23	1053	2	65	20	2	-	7
45 BIS 50	1398	24	4	39	1218	2	84	19	4	-	4
50 BIS 55	1010	30	7	24	853	5	75	11	1	-	4
55 BIS 60	715	20	4	10	624	3	41	13	-	-	-
60 BIS 65	422	14	5	4	379	1	13	3	2	-	1
65 BIS 70	285	5	3	2	264	1	3	-	7	-	-
70 BIS 75	185	12	2	-	169	-	1	-	1	-	-
75 UND MEHR	189	12	2	2	165	-	1	-	4	-	3
OHNE ANGABE	11	1	-	5	5	-	-	-	-	-	-

NOCH: 16. BEI STRASSENVERKEHRUNFAELLEN VERUNGLUECKTE 1987 NACH ALTER SOWIE NACH ART DER VERKEHRSBETEILIGUNG
NOCH: 16.1 VERUNGLUECKTE KRAFTFAHRZEUGFUEHRER

IM ALTER VON... BIS UNTER... JAHREN	INSGE- SANT	DAVON		ALS MOPEDS	FUEHRER KRAFT- RAEDERN -ROLLERN 1)	VON PERSO- NEN- KRAFT- WAGEN	BUSSEN	LAST- KRAFT- WAGEN 2)	SATTEL- ZUGMA- SCHINEN	LAND- WIRTSCH. ZUGMA- SCHINEN	ANDEREN ZUGMA- SCHINEN	UEBRIGE KRAFT- FAHR- ZEUGEN
		MOFAS	INNERHALB UND AUSSERHALB VON ORTSCHAFTEN									
GETOETETE	658	41	2	119	479	-	11	2	-	-	-	4
UNTER 6	-	-	-	-	-	-	-	-	-	-	-	-
6 BIS 10	-	-	-	-	-	-	-	-	-	-	-	-
10 BIS 15	-	-	-	-	-	-	-	-	-	-	-	-
15 BIS 18	22	12	1	7	2	-	-	-	-	-	-	-
18 BIS 21	107	5	-	21	80	-	1	-	-	-	-	-
21 BIS 25	137	1	-	47	89	-	-	-	-	-	-	-
25 BIS 30	95	1	-	24	68	-	1	-	-	-	-	1
30 BIS 35	49	2	-	12	32	-	2	-	-	-	-	1
35 BIS 40	37	2	-	2	31	-	1	-	-	-	-	1
40 BIS 45	27	1	-	1	24	-	1	-	-	-	-	-
45 BIS 50	43	1	-	3	37	-	1	1	-	-	-	-
50 BIS 55	35	4	1	-	25	-	4	-	-	-	-	1
55 BIS 60	24	5	-	-	19	-	-	-	-	-	-	-
60 BIS 65	19	-	-	1	17	-	-	1	-	-	-	-
65 BIS 70	20	1	-	-	19	-	-	-	-	-	-	-
70 BIS 75	20	2	-	-	18	-	-	-	-	-	-	-
75 UND MEHR	23	4	-	1	18	-	-	-	-	-	-	-
OHNE ANGABE	-	-	-	-	-	-	-	-	-	-	-	-
SCHWERVERLETZTE	12757	954	262	2658	8440	13	292	74	24	2	38	
UNTER 6	-	-	-	-	-	-	-	-	-	-	-	
6 BIS 10	-	-	-	-	-	-	-	-	-	-	-	
10 BIS 15	4	2	-	2	-	-	-	-	-	-	-	
15 BIS 18	1105	385	94	604	20	-	-	-	2	-	-	
18 BIS 21	2770	115	42	629	1950	1	29	1	1	-	2	
21 BIS 25	2736	72	18	710	1883	1	41	5	5	-	1	
25 BIS 30	1749	53	15	404	1201	2	47	18	1	1	7	
30 BIS 35	912	39	18	137	667	2	34	11	3	-	1	
35 BIS 40	698	38	8	54	542	1	32	16	-	1	6	
40 BIS 45	550	33	6	31	442	4	22	7	-	-	5	
45 BIS 50	651	43	9	32	519	-	34	8	1	-	5	
50 BIS 55	495	43	9	30	381	1	25	3	1	-	3	
55 BIS 60	389	47	19	11	287	1	18	4	1	-	1	
60 BIS 65	246	29	4	9	194	1	6	1	1	-	1	
65 BIS 70	179	19	6	1	165	-	2	-	6	-	-	
70 BIS 75	124	16	6	1	100	-	-	-	-	-	1	
75 UND MEHR	146	19	8	3	107	-	2	-	2	-	5	
OHNE ANGABE	3	1	-	-	2	-	-	-	-	-	-	
LEICHTVERLETZTE	38157	2247	715	5109	28847	81	882	149	38	7	82	
UNTER 6	-	-	-	-	-	-	-	-	-	-	-	
6 BIS 10	-	-	-	-	-	-	-	-	-	-	-	
10 BIS 15	11	5	2	4	-	-	-	-	-	-	-	
15 BIS 18	2528	966	211	1291	54	1	-	-	5	-	-	
18 BIS 21	6278	251	149	1061	4747	-	59	1	5	2	3	
21 BIS 25	7395	164	80	1335	4660	3	125	12	4	-	12	
25 BIS 30	5696	177	52	771	4473	9	168	28	3	1	14	
30 BIS 35	3562	133	31	295	2925	20	117	31	2	1	7	
35 BIS 40	2795	95	23	120	2425	12	83	13	2	-	17	
40 BIS 45	2303	86	26	53	2030	6	71	20	2	1	8	
45 BIS 50	2607	94	28	68	2277	11	103	16	3	1	6	
50 BIS 55	1898	100	26	53	1593	12	93	12	3	1	5	
55 BIS 60	1327	74	36	28	1122	4	47	10	2	-	4	
60 BIS 65	727	42	18	11	634	2	13	1	2	-	2	
65 BIS 70	471	24	18	6	417	1	2	-	2	-	1	
70 BIS 75	282	15	5	1	257	-	1	-	1	-	2	
75 UND MEHR	250	17	10	3	217	-	-	-	2	-	1	
OHNE ANGABE	27	4	-	9	14	-	-	-	-	-	-	
GETOETETE UND VERLETZTE INSGESAMT	51572	3242	979	7886	37766	94	1185	225	62	9	124	
UNTER 6	-	-	-	-	-	-	-	-	-	-	-	
6 BIS 10	-	-	-	-	-	-	-	-	-	-	-	
10 BIS 15	15	7	2	6	-	-	-	-	-	-	-	
15 BIS 18	3655	1363	306	1902	76	1	-	-	7	-	-	
18 BIS 21	9155	371	191	1711	6777	1	89	2	6	2	5	
21 BIS 25	10268	237	98	2092	7632	4	166	17	9	-	13	
25 BIS 30	7540	231	67	1199	5742	11	216	46	4	2	22	
30 BIS 35	4523	174	49	444	3624	22	153	42	5	1	9	
35 BIS 40	3530	135	31	174	2998	13	116	34	2	1	24	
40 BIS 45	2880	120	32	85	2496	10	94	27	2	1	13	
45 BIS 50	3301	138	37	103	2833	11	138	25	4	1	11	
50 BIS 55	2428	147	36	83	1999	12	122	15	4	1	9	
55 BIS 60	1740	126	55	39	1428	5	65	14	3	-	5	
60 BIS 65	992	71	22	21	847	3	19	3	3	-	3	
65 BIS 70	670	44	24	7	581	1	4	-	8	-	1	
70 BIS 75	426	33	11	2	375	-	1	-	1	-	3	
75 UND MEHR	419	40	18	7	342	-	2	-	4	-	6	
OHNE ANGABE	30	5	-	9	16	-	-	-	-	-	-	

NOCH: 16. BEI STRASSENVERKEHRSUNFAELLEN VERUNGLUECKTE 1987 NACH ALTER SOWIE NACH ART DER VERKEHRSBETEILIGUNG
16.2 VERUNGLUECKTE MITFAHRER VON KRAFTFAHRZEUGEN

IM ALTER VON... BIS UNTER... JAHREN	INSGE- SAMT	DAVON		ALS MOPEDS	MITFAHRER KRAFT- RAEDERN -ROLLERN 1)	VON PERSO- NEN- KRAFT- WAGEN	BUSSEN	LAST- KRAFT- WAGEN 2)	SATTEL- ZUGMA- SCHINEN	LAND- WIRTSCH. ZUGMA- SCHINEN	ANDEREN ZUGMA- SCHINEN	UEBRIGE KRAFT- FAHR- ZEUGEN
		MOFAS	MOPEDS									
INNERHALB VON ORTSCHAFTEN												
GETOETETE	52	-	-	6	42	3	-	-	-	-	-	1
UNTER 6	1	-	-	-	1	-	-	-	-	-	-	-
6 BIS 10	-	-	-	-	-	-	-	-	-	-	-	-
10 BIS 15	-	-	-	-	-	-	-	-	-	-	-	-
15 BIS 18	6	-	-	4	2	-	-	-	-	-	-	-
18 BIS 21	7	-	-	-	7	-	-	-	-	-	-	-
21 BIS 25	9	-	-	1	8	-	-	-	-	-	-	-
25 BIS 30	5	-	-	1	4	-	-	-	-	-	-	-
30 BIS 35	2	-	-	-	2	-	-	-	-	-	-	-
35 BIS 40	4	-	-	-	4	-	-	-	-	-	-	-
40 BIS 45	-	-	-	-	-	-	-	-	-	-	-	-
45 BIS 50	3	-	-	-	2	1	-	-	-	-	-	-
50 BIS 55	1	-	-	-	1	-	-	-	-	-	-	-
55 BIS 60	-	-	-	-	-	-	-	-	-	-	-	-
60 BIS 65	1	-	-	-	1	-	-	-	-	-	-	-
65 BIS 70	4	-	-	-	3	1	-	-	-	-	-	-
70 BIS 75	2	-	-	-	1	1	-	-	-	-	-	-
75 UND MEHR	7	-	-	-	6	-	-	-	-	-	-	1
OHNE ANGABE	-	-	-	-	-	-	-	-	-	-	-	-
SCHWERVERLETZTE	2344	16	22	280	1890	74	24	2	19	-	-	17
UNTER 6	67	-	-	-	65	2	-	-	-	-	-	-
6 BIS 10	55	-	2	-	47	3	3	-	-	-	-	-
10 BIS 15	71	5	3	12	49	-	1	-	1	-	-	-
15 BIS 18	325	5	4	105	194	1	-	1	13	-	-	-
18 BIS 21	474	3	6	88	373	1	-	1	-	-	2	
21 BIS 25	403	1	5	43	339	3	8	-	-	-	4	
25 BIS 30	197	1	1	19	168	3	1	-	-	-	4	
30 BIS 35	122	-	-	5	108	2	4	-	1	-	2	
35 BIS 40	78	1	-	3	70	1	-	-	2	-	1	
40 BIS 45	64	-	-	2	56	3	2	-	-	-	1	
45 BIS 50	80	-	-	3	70	5	1	-	1	-	-	
50 BIS 55	83	-	-	-	74	6	2	-	1	-	-	
55 BIS 60	70	-	1	-	62	6	1	-	-	-	-	
60 BIS 65	61	-	-	-	55	6	-	-	-	-	-	
65 BIS 70	53	-	-	-	45	6	1	-	-	-	1	
70 BIS 75	51	-	-	-	42	9	-	-	-	-	-	
75 UND MEHR	92	-	-	-	73	17	-	-	-	-	2	
OHNE ANGABE	-	-	-	-	-	-	-	-	-	-	-	
LEICHTVERLETZTE	11357	28	53	645	9776	679	118	4	17	3	34	
UNTER 6	681	3	-	-	640	32	5	1	-	-	-	
6 BIS 10	467	-	-	2	443	20	1	-	1	-	-	
10 BIS 15	414	4	4	19	352	29	4	-	1	-	1	
15 BIS 18	992	11	24	273	660	8	6	-	8	1	1	
18 BIS 21	1653	6	15	174	1414	23	17	-	3	-	1	
21 BIS 25	1538	7	1	114	1377	21	20	1	7	-	7	
25 BIS 30	1094	1	1	36	1012	22	12	-	1	1	8	
30 BIS 35	633	-	3	11	584	19	10	-	-	1	5	
35 BIS 40	518	-	-	6	475	29	5	1	-	-	2	
40 BIS 45	496	-	1	1	470	19	5	-	-	-	-	
45 BIS 50	674	-	2	3	608	46	8	1	-	-	6	
50 BIS 55	582	-	1	1	512	55	11	-	-	-	2	
55 BIS 60	428	1	-	2	367	52	6	-	-	-	-	
60 BIS 65	376	-	1	-	312	53	6	-	-	-	4	
65 BIS 70	264	-	-	1	200	63	-	-	-	-	-	
70 BIS 75	214	-	-	-	154	60	-	-	-	-	-	
75 UND MEHR	333	-	-	-	201	128	2	-	-	-	2	
OHNE ANGABE	-	-	-	-	-	-	-	-	-	-	-	
GETOETETE UND VERLETZTE INSGESAMT	13753	44	75	931	11708	756	142	6	36	3	52	
UNTER 6	749	3	-	-	706	34	5	1	-	-	-	
6 BIS 10	522	-	2	2	490	23	4	-	1	-	-	
10 BIS 15	485	9	7	31	401	29	5	-	2	-	1	
15 BIS 18	1321	16	28	382	856	9	6	1	21	1	1	
18 BIS 21	2134	9	21	262	1794	24	17	1	3	-	3	
21 BIS 25	1950	3	6	160	1719	24	28	1	3	-	6	
25 BIS 30	1296	2	2	56	1184	25	13	-	1	1	12	
30 BIS 35	757	-	3	16	694	21	14	-	1	1	7	
35 BIS 40	600	1	-	9	549	30	5	1	2	-	3	
40 BIS 45	560	-	1	3	526	22	7	-	-	-	1	
45 BIS 50	757	-	2	6	680	52	9	1	1	-	6	
50 BIS 55	666	-	1	1	587	61	13	-	1	-	2	
55 BIS 60	498	1	1	2	429	58	7	-	-	-	-	
60 BIS 65	438	-	1	-	368	59	6	-	-	-	4	
65 BIS 70	321	-	-	1	248	70	1	-	-	-	1	
70 BIS 75	267	-	-	-	197	70	-	-	-	-	-	
75 UND MEHR	432	-	-	-	280	145	2	-	-	-	5	
OHNE ANGABE	-	-	-	-	-	-	-	-	-	-	-	

NOCH: 16. BEI STRASSENVERKEHRSUNFAELLEN VERUNGLUECKTE 1987 NACH ALTER SOWIE NACH ART DER VERKEHRSBETEILIGUNG
NOCH: 16.2 VERUNGLUECKTE MITFAHRER VON KRAFTFAHRZEUGEN

IM ALTER VON... BIS UNTER... JAHREN	INSGE- SAMT	DAVON	ALS	MITFAHRER	VON	BUSSEN	LAST- KRAFT- WAGEN 2)	SATTEL- ZUGMA- SCHINEN	LAND- WIRTSCH. ZUGMA- SCHINEN	ANDEREN ZUGMA- SCHINEN	UEBRIGE KRAFT- FAHR- ZEUGEN
		MOFAS	MOPEDS	KRAFT- RAEDERN -ROLLERN 1)	PERSO- NEN- KRAFT- WAGEN						
AUSSERHALB VON ORTSCHAFTEN EINSCHLIESSLICH AUTOBAHN											
GETOETETE	181	-	-	13	162	-	4	-	1	-	1
UNTER 6	2	-	-	-	2	-	-	-	-	-	-
6 BIS 10	1	-	-	-	1	-	-	-	-	-	-
10 BIS 15	4	-	-	1	2	-	-	-	1	-	-
15 BIS 18	12	-	-	-	11	-	1	-	-	-	-
18 BIS 21	32	-	-	3	29	-	-	-	-	-	-
21 BIS 25	26	-	-	6	20	-	-	-	-	-	-
25 BIS 30	13	-	-	1	11	-	1	-	-	-	-
30 BIS 35	7	-	-	2	5	-	-	-	-	-	-
35 BIS 40	11	-	-	-	9	-	2	-	-	-	-
40 BIS 45	5	-	-	-	5	-	-	-	-	-	-
45 BIS 50	11	-	-	-	11	-	-	-	-	-	-
50 BIS 55	11	-	-	-	11	-	-	-	-	-	-
55 BIS 60	7	-	-	-	7	-	-	-	-	-	-
60 BIS 65	6	-	-	-	6	-	-	-	-	-	-
65 BIS 70	8	-	-	-	7	-	-	-	-	-	1
70 BIS 75	7	-	-	-	7	-	-	-	-	-	-
75 UND MEHR	18	-	-	-	18	-	-	-	-	-	-
OHNE ANGABE	-	-	-	-	-	-	-	-	-	-	-
SCHWERVERLETZTE	3160	4	5	174	2869	33	52	8	10	-	5
UNTER 6	105	-	-	-	102	1	1	-	1	-	-
6 BIS 10	79	-	-	-	75	1	-	-	2	-	1
10 BIS 15	138	-	-	8	126	-	2	-	2	-	-
15 BIS 18	410	4	4	44	354	2	2	-	-	-	-
18 BIS 21	614	-	1	45	553	4	9	-	1	-	1
21 BIS 25	470	-	-	43	415	1	8	2	-	-	1
25 BIS 30	292	-	-	24	256	-	11	1	-	-	-
30 BIS 35	155	-	-	3	141	1	5	2	2	-	1
35 BIS 40	111	-	-	1	102	4	4	-	-	-	-
40 BIS 45	105	-	-	2	98	1	1	2	1	-	-
45 BIS 50	132	-	-	3	120	4	5	-	-	-	-
50 BIS 55	115	-	-	1	108	3	1	-	1	-	1
55 BIS 60	115	-	-	-	113	1	-	1	-	-	-
60 BIS 65	97	-	-	-	92	3	2	-	-	-	-
65 BIS 70	76	-	-	-	73	3	-	-	-	-	-
70 BIS 75	64	-	-	-	61	2	1	-	-	-	-
75 UND MEHR	82	-	-	-	80	2	-	-	-	-	-
OHNE ANGABE	-	-	-	-	-	-	-	-	-	-	-
LEICHTVERLETZTE	7322	4	8	228	6732	145	165	11	14	1	14
UNTER 6	376	-	-	-	369	6	-	-	-	-	1
6 BIS 10	301	-	-	-	295	4	-	-	-	-	4
10 BIS 15	292	-	2	6	273	7	3	1	-	-	-
15 BIS 18	577	2	4	48	508	9	5	-	-	1	-
18 BIS 21	1203	1	-	58	1111	4	26	1	-	-	2
21 BIS 25	1017	-	-	59	904	15	22	-	-	-	1
25 BIS 30	694	-	1	33	611	16	26	2	4	-	1
30 BIS 35	446	-	-	10	405	9	15	2	2	-	3
35 BIS 40	365	1	-	6	338	2	12	1	3	-	2
40 BIS 45	315	-	-	2	285	8	17	-	2	-	1
45 BIS 50	448	-	-	3	420	11	12	1	-	-	1
50 BIS 55	353	-	-	1	335	7	8	1	1	-	-
55 BIS 60	271	-	-	1	258	6	4	1	-	-	1
60 BIS 65	232	-	-	-	225	5	2	-	-	-	-
65 BIS 70	165	-	1	-	149	14	1	-	-	-	-
70 BIS 75	117	-	-	-	104	13	-	-	-	-	-
75 UND MEHR	153	-	-	1	142	9	-	-	-	-	1
OHNE ANGABE	-	-	-	-	-	-	-	-	-	-	-
GETOETETE UND VERLETZTE INSGESAMT	10663	8	13	415	9763	178	221	19	25	1	20
UNTER 6	483	-	-	-	473	7	1	-	1	-	1
6 BIS 10	381	-	-	-	371	5	2	-	2	-	1
10 BIS 15	434	-	2	15	401	7	5	1	3	-	-
15 BIS 18	999	6	8	92	873	11	8	-	-	1	-
18 BIS 21	1849	1	1	106	1693	8	35	1	1	-	3
21 BIS 25	1510	-	-	108	1339	16	40	3	2	-	2
25 BIS 30	999	-	1	58	878	14	38	3	4	-	1
30 BIS 35	608	-	-	15	551	10	20	4	4	-	4
35 BIS 40	487	1	-	7	449	6	18	1	3	-	2
40 BIS 45	425	-	-	4	388	9	18	2	3	-	1
45 BIS 50	591	-	-	6	551	15	17	1	-	-	1
50 BIS 55	479	-	-	2	454	10	9	1	2	-	1
55 BIS 60	393	-	-	1	378	7	4	2	-	-	1
60 BIS 65	335	-	-	-	323	8	4	-	-	-	-
65 BIS 70	249	-	1	-	229	17	1	-	-	-	1
70 BIS 75	183	-	-	-	172	15	1	-	-	-	-
75 UND MEHR	253	-	-	1	240	11	-	-	-	-	1
OHNE ANGABE	-	-	-	-	-	-	-	-	-	-	-

NOCH: 16. BEI STRASSENVERKEHRSUNFAELLEN VERUNGLUECKTE 1987 NACH ALTER SOWIE NACH ART DER VERKEHRSBETEILIGUNG
 NOCH: 16.2 VERUNGLUECKTE MITFAHRER VON KRAFTFAHRZEUGEN

IM ALTER VON... BIS UNTER... JAHREN	INSCE- SAMT	DAVON		ALS MOPEDS	MITFAHRER KRAFT- RAEDERN -ROLLERN 1)	VON PERSO- NEN- KRAFT- WAGEN	BUSSEN	LAST- KRAFT- WAGEN 2)	SATTEL- ZUGMA- SCHINEN	LAND- WIRTSCH. ZUGMA- SCHINEN	ANDEREN ZUGMA- SCHINEN	UEBRIGE KRAFT- FAHR- ZEUGEN
		MOFAS	MOPEDS									
INNERHALB UND AUSSERHALB VON ORTSCHAFTEN												
GETOETETE	233	-	-	19	204	3	4	-	1	-	-	2
UNTER 6	3	-	-	-	3	-	-	-	-	-	-	-
6 BIS 10	1	-	-	-	1	-	-	-	-	-	-	-
10 BIS 15	4	-	-	1	2	-	-	-	1	-	-	-
15 BIS 18	18	-	-	4	13	-	1	-	-	-	-	-
18 BIS 21	39	-	-	3	36	-	-	-	-	-	-	-
21 BIS 25	35	-	-	7	28	-	-	-	-	-	-	-
25 BIS 30	18	-	-	2	15	-	1	-	-	-	-	-
30 BIS 35	9	-	-	2	7	-	-	-	-	-	-	-
35 BIS 40	15	-	-	-	13	-	2	-	-	-	-	-
40 BIS 45	5	-	-	-	5	-	-	-	-	-	-	-
45 BIS 50	14	-	-	-	13	1	-	-	-	-	-	-
50 BIS 55	12	-	-	-	12	-	-	-	-	-	-	-
55 BIS 60	7	-	-	-	7	-	-	-	-	-	-	-
60 BIS 65	7	-	-	-	7	-	-	-	-	-	-	-
65 BIS 70	12	-	-	-	10	1	-	-	-	-	-	1
70 BIS 75	9	-	-	-	8	1	-	-	-	-	-	-
75 UND MEHR	25	-	-	-	24	-	-	-	-	-	-	1
OHNE ANGABE	-	-	-	-	-	-	-	-	-	-	-	-
SCHWERVERLETZTE	5504	20	27	454	4759	107	76	10	29	-	-	22
UNTER 6	172	-	-	-	167	3	1	-	1	-	-	-
6 BIS 10	134	-	2	-	122	4	3	-	2	-	-	1
10 BIS 15	209	5	3	20	175	-	3	-	3	-	-	-
15 BIS 18	733	9	8	149	548	3	2	1	13	-	-	-
18 BIS 21	1088	3	7	133	926	5	9	1	1	-	-	3
21 BIS 25	873	1	5	86	754	4	16	2	-	-	-	5
25 BIS 30	489	1	1	43	424	3	12	1	-	-	-	4
30 BIS 35	277	-	-	8	249	3	9	2	3	-	-	3
35 BIS 40	189	1	-	4	172	5	4	-	2	-	-	1
40 BIS 45	169	-	-	4	154	4	3	2	1	-	-	1
45 BIS 50	212	-	-	6	190	9	6	-	1	-	-	-
50 BIS 55	198	-	-	1	182	9	3	-	2	-	-	1
55 BIS 60	185	-	1	-	175	7	1	1	-	-	-	-
60 BIS 65	158	-	-	-	147	9	2	-	-	-	-	-
65 BIS 70	129	-	-	-	118	9	1	-	-	-	-	1
70 BIS 75	115	-	-	-	103	11	1	-	-	-	-	-
75 UND MEHR	174	-	-	-	153	19	-	-	-	-	-	2
OHNE ANGABE	-	-	-	-	-	-	-	-	-	-	-	-
LEICHTVERLETZTE	18679	32	61	873	16508	824	283	15	31	4	-	48
UNTER 6	1057	3	-	-	1009	38	5	1	-	-	-	1
6 BIS 10	768	-	-	2	738	24	3	-	1	-	-	-
10 BIS 15	706	4	6	25	625	36	7	1	1	-	-	1
15 BIS 18	1569	13	28	321	1168	17	11	-	8	2	-	1
18 BIS 21	2856	7	15	232	2525	27	43	1	3	-	-	3
21 BIS 25	2252	2	1	175	2274	34	52	2	6	-	-	2
25 BIS 30	1788	1	2	69	1623	38	38	2	5	1	-	9
30 BIS 35	1079	-	3	21	989	28	25	2	2	1	-	8
35 BIS 40	883	1	-	12	813	31	17	2	3	-	-	4
40 BIS 45	811	-	1	3	755	27	22	-	2	-	-	1
45 BIS 50	1122	-	2	6	1028	57	20	2	-	-	-	7
50 BIS 55	935	-	1	2	847	62	19	1	1	-	-	2
55 BIS 60	699	1	-	3	625	58	10	1	-	-	-	1
60 BIS 65	608	-	1	-	537	58	8	-	-	-	-	4
65 BIS 70	429	-	1	1	349	77	1	-	-	-	-	-
70 BIS 75	331	-	-	-	258	73	-	-	-	-	-	-
75 UND MEHR	486	-	-	1	343	137	2	-	-	-	-	3
OHNE ANGABE	-	-	-	-	-	-	-	-	-	-	-	-
GETOETETE UND VERLETZTE INSGESAMT	24416	52	88	1346	21471	934	363	25	61	4	-	72
UNTER 6	1232	3	-	-	1179	41	6	1	1	-	-	1
6 BIS 10	903	-	2	2	861	28	6	-	3	-	-	1
10 BIS 15	919	9	9	46	802	36	10	1	5	-	-	1
15 BIS 18	2320	22	36	474	1729	20	14	1	21	2	-	1
18 BIS 21	3983	10	22	368	3487	32	52	2	4	-	-	6
21 BIS 25	3460	3	6	268	3058	40	68	4	5	-	-	8
25 BIS 30	2295	2	3	114	2062	41	51	3	5	1	-	13
30 BIS 35	1365	-	3	31	1245	31	34	4	5	1	-	11
35 BIS 40	1087	2	-	16	998	36	23	2	5	-	-	5
40 BIS 45	985	-	1	7	914	31	25	2	3	-	-	2
45 BIS 50	1348	-	2	12	1231	67	26	2	1	-	-	7
50 BIS 55	1145	-	1	3	1041	71	22	1	3	-	-	3
55 BIS 60	891	1	1	3	807	65	11	2	-	-	-	1
60 BIS 65	773	-	1	-	691	67	10	-	-	-	-	4
65 BIS 70	570	-	1	1	477	87	2	-	-	-	-	2
70 BIS 75	455	-	-	-	369	85	1	-	-	-	-	-
75 UND MEHR	685	-	-	1	520	156	2	-	-	-	-	6
OHNE ANGABE	-	-	-	-	-	-	-	-	-	-	-	-

NOCH: 16. BEI STRASSENVERKEHRsunFAELLEN VERUNGLUECKTE 1987 NACH ALTER SOWIE NACH ART DER VERKEHRSBETEILIGUNG
16.3 VERUNGLUECKTE BENUTZER VON ANDEREN FAHRZEUGEN UND ZU FUSS GEHENDE SOWIE VERUNGLUECKTE INSGESAMT

IM ALTER VON... BIS UNTER... JAHREN	FAHRZEUGFUEHRER FAHR- RAEDERN	STRAS- SENBAH- NEN	VON SON- STIGEN FAHR- ZEUGEN	FAHRZEU- GEN ALLER ART	MITFAHRER FAHR- RAEDERN	VON STRAS- SENBAH- NEN	SON- STIGEN FAHR- ZEUGEN	FAHRZEU- GEN ALLER ART	FUSS- GAENGER	ANDERE PERSO- NEN	VERUN- GLUECKTE
											INSGE- SAMT
INNERHALB VON ORTSCHAFTEN											
GETOETETE	95	-	1	242	-	-	-	52	340	3	637
UNTER 6	4	-	-	4	-	-	-	1	20	-	25
6 BIS 10	3	-	-	3	-	-	-	-	11	-	14
10 BIS 15	6	-	-	6	-	-	-	-	8	-	14
15 BIS 18	7	-	-	16	-	-	-	6	5	-	27
18 BIS 21	4	-	-	28	-	-	-	7	9	-	44
21 BIS 25	2	-	-	34	-	-	-	9	6	-	49
25 BIS 30	1	-	-	18	-	-	-	5	2	-	25
30 BIS 35	4	-	-	12	-	-	-	2	6	-	20
35 BIS 40	3	-	-	10	-	-	-	4	11	-	25
40 BIS 45	1	-	-	6	-	-	-	-	10	1	17
45 BIS 50	5	-	-	8	-	-	-	3	20	-	31
50 BIS 55	8	-	-	15	-	-	-	1	14	1	33
55 BIS 60	9	-	-	16	-	-	-	-	26	1	43
60 BIS 65	9	-	1	18	-	-	-	1	15	-	34
65 BIS 70	4	-	-	10	-	-	-	4	13	-	27
70 BIS 75	10	-	-	16	-	-	-	2	43	-	61
75 UND MEHR	15	-	-	22	-	-	-	7	119	-	148
OHNE ANGABE	-	-	-	-	-	-	-	-	-	-	-
SCHWERVERLETZTE	3562	7	16	9766	43	16	4	2407	5219	30	17422
UNTER 6	63	-	-	63	19	-	-	66	692	1	842
6 BIS 10	346	-	-	346	9	-	-	64	922	-	1332
10 BIS 15	593	-	2	598	7	1	1	80	459	2	1139
15 BIS 18	398	-	3	1256	5	1	1	330	200	-	1786
18 BIS 21	222	-	-	1528	-	1	-	475	172	4	2179
21 BIS 25	220	1	3	1502	2	-	-	405	182	4	2093
25 BIS 30	197	1	2	993	-	-	1	198	187	3	1381
30 BIS 35	124	1	2	522	-	1	-	123	141	3	789
35 BIS 40	118	1	1	406	-	-	-	78	153	3	640
40 BIS 45	114	1	-	355	1	1	-	66	146	2	569
45 BIS 50	188	2	-	472	-	1	-	81	209	2	764
50 BIS 55	213	-	2	439	-	1	-	84	218	3	744
55 BIS 60	195	-	-	376	-	-	-	70	215	-	661
60 BIS 65	174	-	-	292	-	-	1	62	177	-	531
65 BIS 70	132	-	-	217	-	1	-	54	196	1	468
70 BIS 75	120	-	-	180	-	1	-	52	251	1	484
75 UND MEHR	144	-	1	218	-	7	-	99	699	1	1017
OHNE ANGABE	1	-	-	3	-	-	-	-	-	-	3
LEICHTVERLETZTE	9848	68	23	34646	121	118	9	11605	7091	91	53433
UNTER 6	133	-	-	133	65	2	1	749	806	-	1688
6 BIS 10	841	-	1	842	23	1	1	492	1175	-	2509
10 BIS 15	1029	-	-	1836	20	4	3	441	676	2	2955
15 BIS 18	1267	-	4	3466	4	4	1	1001	280	3	4750
18 BIS 21	784	-	3	4859	4	7	-	1664	285	7	6815
21 BIS 25	699	5	3	5403	2	4	1	1547	394	13	7367
25 BIS 30	626	23	-	4288	1	5	-	1100	391	13	5792
30 BIS 35	424	14	-	2649	-	3	-	636	325	4	3616
35 BIS 40	368	8	2	2098	1	8	-	527	265	13	2903
40 BIS 45	365	3	2	1815	-	9	1	506	296	5	2622
45 BIS 50	587	8	2	2215	-	8	-	682	351	12	3260
50 BIS 55	521	4	1	1713	1	13	1	597	308	11	2629
55 BIS 60	426	3	2	1268	-	5	-	433	287	3	1991
60 BIS 65	331	-	-	775	-	5	-	381	240	2	1418
65 BIS 70	235	-	1	530	-	7	-	271	240	-	1041
70 BIS 75	203	-	2	380	-	13	-	227	216	-	823
75 UND MEHR	179	-	-	329	-	18	-	351	520	1	1201
OHNE ANGABE	30	-	-	47	-	-	-	-	16	-	63
GETOETETE UND VERLETZTE INSGESAMT	13505	75	40	44654	164	134	13	14064	12650	124	71492
UNTER 6	200	-	-	200	84	2	1	836	1518	1	2555
6 BIS 10	1190	-	1	1191	32	1	1	556	2108	-	3855
10 BIS 15	2428	-	2	2440	27	5	4	521	1143	4	4108
15 BIS 18	1672	-	7	4738	9	5	2	1337	485	3	6563
18 BIS 21	1010	-	3	6415	4	8	-	2146	466	11	9038
21 BIS 25	921	6	6	6939	4	6	1	1961	582	17	9499
25 BIS 30	824	24	2	5299	1	5	1	1303	580	16	7198
30 BIS 35	552	15	2	3183	-	4	-	761	472	9	4425
35 BIS 40	489	9	3	2514	1	8	-	609	429	16	3568
40 BIS 45	480	4	2	2176	1	10	1	572	452	8	3208
45 BIS 50	780	10	2	2695	-	9	-	766	580	14	4055
50 BIS 55	742	4	3	2167	1	14	1	682	542	15	3406
55 BIS 60	630	3	2	1660	-	5	-	503	528	4	2695
60 BIS 65	514	-	1	1085	-	5	1	444	452	2	1983
65 BIS 70	371	-	1	757	-	8	-	329	449	1	1536
70 BIS 75	333	-	2	576	-	14	-	281	510	1	1368
75 UND MEHR	338	-	1	569	-	25	-	457	1338	2	2366
OHNE ANGABE	31	-	-	50	-	-	-	-	16	-	66

NOCH: 16. BEI STRASSENVERKEHRSUNFAELLEN VERUNGLUECKTE 1987 NACH ALTER SOWIE NACH ART DER VERKEHRSBETEILIGUNG
 NOCH: 16.3 VERUNGLUECKTE BENUTZER VON ANDEREN FAHRZEUGEN UND ZU FUSS GEHENDE SOWIE VERUNGLUECKTE INSGESAMT

IM ALTER VON... BIS UNTER... JAHREN	FAHRZEUGFUEHRER FAHR- RAEDERN	STRAS- SENBAH- NEN	VON SON- STIGEN FAHR- ZEUGEN	FAHRZEU- GEN ALLER ART	MITFAHRER FAHR- RAEDERN	VON STRAS- SENBAH- NEN	SON- STIGEN FAHR- ZEUGEN	FAHRZEU- GEN ALLER ART	FUSS- GAENGER	ANDERE PERSO- NEN	VERUN- GLUECKTE INSGE- SAMT
AUSSERHALB VON ORTSCHAFTEN											
GETOETETE	101	-	1	614	-	-	1	182	110	1	907
UNTER 6	-	-	-	-	-	-	-	2	3	-	5
6 BIS 10	8	-	-	8	-	-	-	1	7	-	16
10 BIS 15	9	-	-	9	-	-	-	4	5	-	18
15 BIS 18	7	-	-	20	-	-	-	12	6	-	38
18 BIS 21	1	-	-	84	-	-	-	32	6	-	122
21 BIS 25	3	-	-	108	-	-	-	26	9	-	143
25 BIS 30	2	-	-	80	-	-	-	13	4	-	97
30 BIS 35	2	-	-	43	-	-	-	7	4	1	55
35 BIS 40	3	-	-	33	-	-	-	11	4	-	48
40 BIS 45	3	-	-	25	-	-	-	5	4	-	34
45 BIS 50	4	-	-	44	-	-	-	11	2	-	57
50 BIS 55	8	-	-	36	-	-	-	11	4	-	51
55 BIS 60	8	-	-	25	-	-	-	7	8	-	40
60 BIS 65	6	-	-	17	-	-	-	6	5	-	28
65 BIS 70	6	-	-	20	-	-	1	9	7	-	36
70 BIS 75	15	-	1	30	-	-	-	7	9	-	46
75 UND MEHR	16	-	-	32	-	-	-	18	23	-	73
OHNE ANGABE	-	-	-	-	-	-	-	-	-	-	-
SCHWERVERLETZTE	781	-	8	7365	7	-	4	3171	372	16	10924
UNTER 6	5	-	-	5	5	-	-	110	14	-	129
6 BIS 10	37	-	-	37	1	-	-	80	36	-	153
10 BIS 15	126	-	-	127	-	-	-	138	25	1	291
15 BIS 18	89	-	-	339	1	-	-	411	23	1	774
18 BIS 21	67	-	2	1533	-	-	1	615	31	2	2181
21 BIS 25	40	-	1	1499	-	-	-	470	30	-	1999
25 BIS 30	28	-	1	985	-	-	-	292	29	3	1309
30 BIS 35	31	-	1	549	-	-	-	155	15	1	720
35 BIS 40	30	-	1	443	-	-	-	111	13	1	568
40 BIS 45	28	-	-	338	-	-	1	106	11	2	457
45 BIS 50	56	-	-	425	-	-	-	132	23	3	583
50 BIS 55	56	-	1	328	-	-	-	115	18	2	463
55 BIS 60	43	-	-	251	-	-	-	115	24	-	390
60 BIS 65	35	-	1	164	-	-	1	98	9	-	271
65 BIS 70	32	-	-	126	-	-	1	77	15	-	218
70 BIS 75	34	-	-	98	-	-	-	64	20	-	182
75 UND MEHR	44	-	-	117	-	-	-	82	36	-	235
OHNE ANGABE	-	-	-	1	-	-	-	-	-	-	1
LEICHTVERLETZTE	927	-	14	14391	12	1	38	7373	251	25	22040
UNTER 6	3	-	-	3	6	-	1	383	13	-	399
6 BIS 10	37	-	2	39	1	-	1	303	17	-	359
10 BIS 15	154	-	-	158	2	-	1	295	25	2	480
15 BIS 18	118	-	1	452	1	-	1	579	12	1	1044
18 BIS 21	86	-	-	2292	-	-	-	1203	16	3	3514
21 BIS 25	49	-	1	2769	1	-	5	1020	23	3	2815
25 BIS 30	57	-	4	2118	-	-	3	697	18	3	2836
30 BIS 35	41	-	1	1393	1	-	3	450	11	4	1858
35 BIS 40	48	-	-	1123	-	-	3	368	11	3	1505
40 BIS 45	47	-	1	906	-	-	2	317	20	2	1245
45 BIS 50	71	-	2	1062	-	-	4	462	18	1	1533
50 BIS 55	46	-	-	757	-	-	4	357	11	1	1126
55 BIS 60	35	-	1	526	-	-	3	275	15	1	817
60 BIS 65	47	-	-	330	-	-	5	237	15	1	583
65 BIS 70	27	-	-	204	-	-	-	165	7	-	376
70 BIS 75	22	-	-	129	-	-	-	117	4	-	250
75 UND MEHR	19	-	-	119	-	-	2	155	14	-	288
OHNE ANGABE	-	-	1	11	-	-	-	-	1	-	12
GETOETETE UND VERLETZTE INSGESAMT	1809	-	23	22370	19	1	43	10726	733	42	33871
UNTER 6	8	-	-	8	11	-	1	495	30	-	533
6 BIS 10	82	-	2	84	2	-	1	384	60	-	528
10 BIS 15	289	-	-	294	2	-	1	437	55	3	789
15 BIS 18	214	-	1	811	2	-	1	1002	41	2	1856
18 BIS 21	154	-	2	3909	-	-	1	1850	53	5	5817
21 BIS 25	112	-	2	4376	1	-	5	1516	62	3	5957
25 BIS 30	87	-	5	3183	-	-	3	1002	51	6	4242
30 BIS 35	74	-	2	1985	1	-	3	612	30	6	2633
35 BIS 40	81	-	1	1599	-	-	3	490	28	4	2121
40 BIS 45	78	-	1	1269	-	-	3	428	35	4	1736
45 BIS 50	131	-	2	1531	-	-	4	595	43	4	2173
50 BIS 55	110	-	1	1121	-	-	4	483	33	3	1640
55 BIS 60	86	-	1	802	-	1	3	397	47	1	1247
60 BIS 65	88	-	1	511	-	-	6	341	29	1	882
65 BIS 70	65	-	-	350	-	-	2	251	29	-	630
70 BIS 75	71	-	1	257	-	-	-	188	33	-	478
75 UND MEHR	79	-	-	268	-	-	2	255	73	-	596
OHNE ANGABE	-	-	1	12	-	-	-	-	1	-	13

NOCH: 16. BEI STRASSENVERKEHRСУNFAELLEN VERUNGLUECKTE 1987 NACH ALTER SOWIE NACH ART DER VERKEHRSBETEILIGUNG
 NOCH: 16.3 VERUNGLUECKTE BENUTZER VON ANDEREN FAHRZEUGEN UND ZU FUSS GEHENDE SOWIE VERUNGLUECKTE INSGESAMT

IM ALTER VON... BIS UNTER... JAHREN	FAHRZEUGFUEHRER STRAS- SENBAH- NEN FAHR- RAEDERN	VON SON- STIGEN FAHR- ZEUGEN	FAHRZEU- GEN ALLER ART	MITFAHRER FAHR- RAEDERN	VON STRAS- SENBAH- NEN	SON- STIGEN FAHR- ZEUGEN	FAHRZEU- GEN ALLER ART	FUSS- GAENGER	ANDERE PERSO- NEN	VERUN- GLUECKTE INSGE- SAMT	
											INNERHALB
GETOETETE	196	-	2	856	-	-	1	234	450	4	1544
UNTER 6	4	-	-	4	-	-	-	3	23	-	30
6 BIS 10	11	-	-	11	-	-	-	1	18	-	30
10 BIS 15	15	-	-	15	-	-	-	4	13	-	32
15 BIS 18	14	-	-	36	-	-	-	18	11	-	65
18 BIS 21	5	-	-	112	-	-	-	39	15	-	166
21 BIS 25	5	-	-	142	-	-	-	35	15	-	192
25 BIS 30	3	-	-	98	-	-	-	18	6	-	122
30 BIS 35	6	-	-	55	-	-	-	9	10	1	75
35 BIS 40	6	-	-	43	-	-	-	15	15	-	73
40 BIS 45	4	-	-	31	-	-	-	5	14	1	51
45 BIS 50	9	-	-	52	-	-	-	14	22	-	88
50 BIS 55	16	-	-	51	-	-	-	12	20	1	84
55 BIS 60	17	-	-	41	-	-	-	7	34	1	83
60 BIS 65	15	-	1	35	-	-	-	7	20	-	62
65 BIS 70	10	-	-	30	-	-	1	13	20	-	63
70 BIS 75	25	-	1	46	-	-	-	9	52	-	107
75 UND MEHR	31	-	-	54	-	-	-	25	142	-	221
OHNE ANGABE	-	-	-	-	-	-	-	-	-	-	-
SCHWERVERLETZTE	4343	7	24	17131	50	16	8	5578	5591	46	28346
UNTER 6	68	-	-	68	24	-	-	196	706	1	971
6 BIS 10	383	-	-	383	10	-	-	144	958	-	1485
10 BIS 15	719	-	2	725	7	1	1	218	484	3	1430
15 BIS 18	487	-	3	1595	6	1	1	741	223	1	2560
18 BIS 21	289	-	2	3061	-	1	1	1090	203	6	4360
21 BIS 25	260	1	4	3001	2	-	-	875	212	4	4092
25 BIS 30	225	1	3	1978	-	-	1	490	216	6	2690
30 BIS 35	155	1	3	1071	-	1	-	278	156	4	1509
35 BIS 40	148	1	2	849	-	-	-	189	166	4	1208
40 BIS 45	142	1	-	693	1	1	1	172	157	4	1026
45 BIS 50	244	2	-	897	-	1	-	213	232	5	1347
50 BIS 55	269	-	3	767	-	1	-	199	236	5	1207
55 BIS 60	238	-	-	627	-	-	-	185	239	-	1051
60 BIS 65	209	-	1	456	-	-	2	160	186	-	802
65 BIS 70	164	-	-	343	-	1	1	131	211	1	686
70 BIS 75	154	-	-	278	-	1	-	116	271	1	666
75 UND MEHR	188	-	1	335	-	7	-	181	735	1	1252
OHNE ANGABE	1	-	-	4	-	-	-	-	-	-	4
LEICHTVERLETZTE	10775	68	37	49037	133	119	47	18978	7342	116	75473
UNTER 6	136	-	-	136	71	2	2	1132	819	-	2087
6 BIS 10	878	-	3	881	24	1	2	795	1192	-	2868
10 BIS 15	1983	-	-	1994	22	4	4	736	701	4	3435
15 BIS 18	1385	-	5	3918	5	4	2	1580	292	4	5794
18 BIS 21	870	-	3	7151	4	7	-	2867	301	10	10329
21 BIS 25	768	5	4	8172	3	4	4	2567	417	14	11172
25 BIS 30	683	23	4	6406	1	5	3	1797	409	16	8628
30 BIS 35	465	14	1	4042	1	3	3	1086	336	10	5474
35 BIS 40	416	8	2	3221	1	8	3	895	276	16	4408
40 BIS 45	412	3	3	2721	-	9	3	823	316	7	3867
45 BIS 50	658	8	4	3277	-	8	4	1134	369	13	4793
50 BIS 55	567	4	1	2470	1	13	5	954	319	12	3755
55 BIS 60	461	3	3	1794	-	6	3	708	302	4	2808
60 BIS 65	378	-	-	1105	-	5	5	618	275	3	2001
65 BIS 70	262	-	1	734	-	7	-	436	247	-	1417
70 BIS 75	225	-	2	509	-	13	-	344	220	-	1073
75 UND MEHR	198	-	-	448	-	18	2	506	534	1	1489
OHNE ANGABE	30	-	1	58	-	-	-	-	17	-	75
GETOETETE UND VERLETZTE INSGESAMT	15314	75	63	67024	183	135	56	24790	13383	166	105363
UNTER 6	208	-	-	208	95	2	2	1331	1548	1	3088
6 BIS 10	1272	-	3	1275	34	1	2	940	2168	-	4383
10 BIS 15	2717	-	2	2734	29	5	5	958	1198	7	4897
15 BIS 18	1886	-	8	5549	11	5	3	2339	526	5	8419
18 BIS 21	1164	-	5	10324	4	8	1	3996	519	16	14855
21 BIS 25	1033	6	8	11315	5	6	6	3477	644	20	15456
25 BIS 30	911	24	7	8482	1	5	4	2305	631	22	11440
30 BIS 35	626	15	4	5168	1	4	3	1373	502	15	7058
35 BIS 40	570	9	4	4113	1	8	3	1099	457	20	5689
40 BIS 45	558	4	3	3445	1	10	4	1000	487	12	4944
45 BIS 50	911	10	4	4226	-	9	4	1361	623	18	6228
50 BIS 55	852	4	4	3288	1	14	5	1165	575	18	5046
55 BIS 60	716	3	3	2462	-	6	3	900	575	5	3942
60 BIS 65	602	-	2	1596	-	5	7	785	481	3	2865
65 BIS 70	436	-	1	1107	-	8	2	580	478	1	2166
70 BIS 75	404	-	3	833	-	14	-	469	543	1	1846
75 UND MEHR	417	-	1	837	-	25	2	712	1411	2	2962
OHNE ANGABE	31	-	1	62	-	-	-	-	17	-	79

17. BEI STRASSENVERKEHRSUNFÄLLEN VERUNGLÜCKTE 1987 NACH ALTER UND GESCHLECHT

IM ALTER VON... BIS UNTER... JAHREN	INSGE- SAMT 1)	MAENNlich					WEIBlich				
		ZUSAM- MEN	DARUNTER			FUSS- GAENGER	ZUSAM- MEN	DARUNTER			FUSS- GAENGER
			FAHRER UND MITFAHRER VON KRAFTW.	MOTOR- ZWEIR.	FAHR- RAEDERN			FAHRER UND MITFAHRER VON KRAFTW.	MOTOR- ZWEIR.	FAHR- RAEDERN	
INNERHALB VON ORTSCHAFTEN											
GETOETETE	637	408	95	57	73	173	229	33	4	22	167
UNTER 6	25	13	1	-	3	9	12	-	-	1	11
6 BIS 10	14	7	-	-	2	5	7	-	-	1	6
10 BIS 15	14	9	-	-	5	4	5	-	-	1	4
15 BIS 18	27	20	1	12	5	2	7	2	-	2	3
18 BIS 21	44	38	19	9	2	8	6	1	2	2	1
21 BIS 25	49	41	19	16	2	4	8	6	-	-	2
25 BIS 30	25	20	10	9	-	1	5	3	-	1	1
30 BIS 35	20	15	3	4	3	3	5	1	-	1	3
35 BIS 40	25	19	7	1	3	7	6	2	-	-	4
40 BIS 45	17	14	3	1	1	8	3	1	-	-	2
45 BIS 50	31	26	3	1	5	16	5	1	-	-	4
50 BIS 55	33	20	3	-	6	8	13	2	1	2	8
55 BIS 60	43	27	3	1	5	17	16	2	1	4	9
60 BIS 65	34	23	7	1	6	8	11	1	-	3	7
65 BIS 70	27	13	4	1	4	4	14	4	-	-	9
70 BIS 75	61	32	5	-	8	19	29	2	-	2	24
75 UND MEHR	148	71	7	1	13	50	77	5	-	2	69
OHNE ANGABE	-	-	-	-	-	-	-	-	-	-	-
SCHWERVERLETZTE	17422	10499	2789	2585	2167	2743	6921	2471	422	1437	2476
UNTER 6	842	555	37	-	60	457	287	28	-	22	235
6 BIS 10	1332	876	20	2	266	585	456	27	-	89	337
10 BIS 15	1139	682	14	12	412	241	457	35	11	188	218
15 BIS 18	1786	1257	89	814	246	99	529	117	141	157	101
18 BIS 21	2179	1461	683	538	123	99	718	433	110	99	73
21 BIS 25	2093	1360	614	480	136	104	733	487	76	86	78
25 BIS 30	1381	920	361	271	133	124	461	297	29	64	63
30 BIS 35	789	496	188	113	83	93	293	184	13	41	48
35 BIS 40	640	402	145	65	76	96	238	132	7	42	57
40 BIS 45	569	339	116	50	64	92	230	113	8	51	54
45 BIS 50	744	418	131	51	104	112	346	153	7	84	97
50 BIS 55	744	424	114	51	116	123	320	117	4	97	95
55 BIS 60	661	373	84	55	106	118	288	91	5	89	97
60 BIS 65	531	231	59	24	66	80	300	82	6	108	97
65 BIS 70	468	180	49	19	46	62	288	58	3	86	134
70 BIS 75	484	159	37	16	52	53	325	47	1	68	198
75 UND MEHR	1017	365	47	24	78	205	652	70	1	66	494
OHNE ANGABE	3	1	1	-	-	-	-	-	-	-	-
LEICHTVERLETZTE	53433	30591	13662	6147	6046	3769	22805	13707	1150	3909	3310
UNTER 6	1688	974	324	3	130	499	714	316	-	68	307
6 BIS 10	2509	1571	195	1	649	716	938	248	1	215	459
10 BIS 15	2955	1790	146	19	1257	349	1165	206	15	592	327
15 BIS 18	4750	3306	257	2069	820	140	1443	434	402	450	140
18 BIS 21	6815	4095	2293	1129	441	171	2719	1951	274	347	114
21 BIS 25	7357	4360	2521	1099	383	241	2996	2279	219	318	152
25 BIS 30	5792	3529	2046	704	396	223	2263	1739	96	231	168
30 BIS 35	3616	2110	1239	317	242	155	1506	1137	38	142	140
35 BIS 40	2903	1593	968	159	234	148	1310	996	27	135	117
40 BIS 45	2622	1354	782	126	207	182	1268	954	15	158	114
45 BIS 50	3260	1602	895	163	301	166	1658	1112	17	286	185
50 BIS 55	2629	1387	727	132	271	169	1242	770	19	251	139
55 BIS 60	1991	1033	502	113	223	150	958	551	15	203	137
60 BIS 65	1418	618	275	55	138	127	800	412	6	193	133
65 BIS 70	1041	447	204	37	111	81	594	246	6	124	159
70 BIS 75	823	340	141	15	104	63	483	171	-	99	153
75 UND MEHR	1201	459	144	23	105	156	742	184	-	74	364
OHNE ANGABE	63	23	3	3	14	3	6	1	-	3	2
GETOETETE UND VERLETZTE INSGESAMT	71492	41498	16546	8789	8286	6685	29955	16211	1576	5368	5953
UNTER 6	2555	1542	342	3	193	945	1013	344	-	91	553
6 BIS 10	3855	2454	215	3	917	1306	1401	275	1	305	802
10 BIS 15	4108	2481	160	31	1674	594	1627	241	26	781	549
15 BIS 18	6563	4583	347	2895	1071	241	1979	553	543	609	244
18 BIS 21	9038	5594	2995	1676	566	278	3443	2385	386	448	188
21 BIS 25	9499	5761	3154	1595	521	349	3737	2772	295	404	232
25 BIS 30	7198	4469	2417	984	529	348	2729	2039	125	296	232
30 BIS 35	4425	2621	1430	434	348	281	1804	1322	51	204	191
35 BIS 40	3568	2014	1120	225	313	251	1554	1130	34	177	178
40 BIS 45	3208	1707	901	177	272	282	1501	1068	23	209	170
45 BIS 50	4055	2046	1029	195	410	294	2009	1266	24	370	286
50 BIS 55	3406	1831	844	183	393	300	1575	889	24	350	242
55 BIS 60	2695	1433	589	169	334	285	1262	644	21	296	243
60 BIS 65	1983	872	341	80	210	215	1111	495	12	304	237
65 BIS 70	1536	640	257	57	161	147	896	308	9	210	302
70 BIS 75	1368	531	183	31	164	135	837	220	1	169	375
75 UND MEHR	2366	895	198	48	196	411	1471	259	1	142	927
OHNE ANGABE	66	24	4	3	14	3	6	1	-	3	2

1) EINSCHL. OHNE ANGABE DES GESCHLECHTS.

NOCH: 17. BEI STRASSENVERKEHRSUNFAELLEN VERUNGLUECKTE 1987 NACH ALTER UND GESCHLECHT

IM ALTER VON... BIS UNTER... JAHREN	INSGE- SAMT 1)	MAENNLICH					WEIBLICH				
		ZUSAM- MEN	DARUNTER			FUSS- GAENGER	ZUSAM- MEN	DARUNTER			FUSS- GAENGER
			FAHRER UND MITFAHRER VON PERSONEN KRAFTW.	MOTOR- ZWEIR.	FAHR- RAEDERN			FAHRER UND MITFAHRER VON PERSONEN KRAFTW.	MOTOR- ZWEIR.	FAHR- RAEDERN	
		AUSSERHALB VON ORTSCHAFTEN					EINSCHLIESSLICH AUTOBAHN				
GETOETETE	907	652	385	107	67	75	255	170	13	34	35
UNTER 6	5	3	1	-	-	2	2	1	-	-	1
6 BIS 10	16	12	1	-	8	3	4	-	-	-	4
10 BIS 15	18	9	-	-	5	3	9	2	1	4	2
15 BIS 18	38	23	4	11	4	4	15	8	1	3	2
18 BIS 21	122	86	64	14	1	6	36	32	4	-	-
21 BIS 25	143	115	69	35	3	8	28	23	4	-	1
25 BIS 30	97	77	53	17	2	3	20	17	1	-	1
30 BIS 35	55	43	25	11	2	4	12	10	1	-	-
35 BIS 40	48	35	24	3	2	3	13	11	-	1	1
40 BIS 45	34	27	19	1	3	3	7	6	-	-	1
45 BIS 50	57	46	36	3	3	2	11	10	-	1	-
50 BIS 55	51	39	24	4	6	2	12	8	-	2	2
55 BIS 60	40	29	14	2	6	7	11	7	1	2	1
60 BIS 65	28	16	10	-	3	2	12	6	-	3	3
65 BIS 70	36	23	13	-	3	5	13	8	-	3	2
70 BIS 75	46	22	12	2	4	3	24	7	-	11	6
75 UND MEHR	73	47	16	4	12	15	26	14	-	4	8
DHNE ANGABE	-	-	-	-	-	-	-	-	-	-	-
SCHWERVERLETZTE	10924	6979	4630	1162	534	244	3944	3308	205	254	128
UNTER 6	129	68	52	-	4	12	61	50	-	6	2
6 BIS 10	153	81	36	-	19	24	72	39	-	19	12
10 BIS 15	291	166	59	5	87	13	125	67	4	39	12
15 BIS 18	774	465	151	237	61	14	309	211	57	29	9
18 BIS 21	2181	1442	1098	237	49	22	739	662	44	18	9
21 BIS 25	1999	1373	988	279	28	25	626	548	57	12	5
25 BIS 30	1309	900	599	190	26	21	409	368	27	2	8
30 BIS 35	720	482	327	68	23	12	238	217	8	8	3
35 BIS 40	568	364	250	31	20	10	204	187	2	10	3
40 BIS 45	457	275	199	15	21	9	182	168	1	7	2
45 BIS 50	583	372	241	30	42	15	211	184	2	14	8
50 BIS 55	463	289	180	27	40	17	174	152	1	16	1
55 BIS 60	390	241	161	18	30	14	149	126	-	13	10
60 BIS 65	271	140	95	12	16	6	131	105	-	19	3
65 BIS 70	218	112	70	4	20	8	106	86	-	12	7
70 BIS 75	182	82	55	5	15	6	100	64	1	19	14
75 UND MEHR	235	127	69	4	33	16	108	74	1	11	20
DHNE ANGABE	1	-	-	-	-	-	-	-	-	-	-
LEICHTVERLETZTE	22040	13497	10259	1460	650	142	8534	7717	270	289	109
UNTER 6	399	208	192	-	3	7	191	177	-	6	6
6 BIS 10	359	163	119	-	30	8	196	176	-	8	9
10 BIS 15	480	245	118	7	100	11	235	155	5	56	14
15 BIS 18	1044	647	244	299	86	5	397	287	60	33	7
18 BIS 21	3514	2250	1864	248	63	11	1264	1164	63	23	5
21 BIS 25	3815	2448	1879	373	48	17	1366	1257	65	22	6
25 BIS 30	2836	1822	1360	237	45	14	1013	950	35	12	4
30 BIS 35	1853	1218	928	114	32	5	647	609	16	10	6
35 BIS 40	1505	954	747	58	44	6	551	527	7	4	5
40 BIS 45	1245	741	583	24	34	11	504	466	4	13	9
45 BIS 50	1533	911	731	30	44	8	622	567	8	27	10
50 BIS 55	1126	702	553	30	28	9	424	390	1	18	2
55 BIS 60	817	466	370	12	23	10	351	324	2	12	5
60 BIS 65	583	294	230	10	28	8	289	256	1	19	7
65 BIS 70	376	180	147	5	15	4	196	169	2	12	3
70 BIS 75	250	116	91	6	12	3	134	112	-	10	1
75 UND MEHR	288	135	101	6	15	4	153	131	2	4	10
DHNE ANGABE	12	5	2	1	-	1	1	-	1	-	-
GETOETETE UND VERLETZTE INSGESAMT	33871	21128	15274	2729	1251	461	12733	11195	488	577	272
UNTER 6	533	279	245	-	7	21	254	228	-	12	9
6 BIS 10	528	256	156	-	57	35	272	215	-	27	25
10 BIS 15	789	420	177	12	192	27	349	224	10	99	28
15 BIS 18	1856	1135	399	547	151	23	721	506	118	65	18
18 BIS 21	5817	3778	3026	499	113	39	2039	1858	111	41	14
21 BIS 25	5957	3936	2936	487	79	50	2020	1828	126	34	12
25 BIS 30	4242	2799	2012	444	73	38	1442	1335	63	14	13
30 BIS 35	2633	1735	1280	193	57	21	897	836	23	18	9
35 BIS 40	2121	1353	1021	92	66	19	763	725	9	15	9
40 BIS 45	1736	1043	801	40	58	23	693	640	5	20	12
45 BIS 50	2173	1329	1008	63	89	25	844	761	10	42	18
50 BIS 55	1640	1030	757	61	74	28	610	550	2	36	5
55 BIS 60	1247	736	545	32	59	31	511	457	3	27	16
60 BIS 65	882	450	335	22	47	16	432	367	1	41	13
65 BIS 70	630	315	230	9	38	17	315	263	2	27	12
70 BIS 75	478	220	158	13	31	12	258	183	1	40	21
75 UND MEHR	596	309	186	14	60	35	287	219	3	19	38
DHNE ANGABE	13	5	2	1	-	1	1	-	1	-	-

ANMERKUNG S. 38

NOCH: 17. BEI STRASSENVERKEHRСУNFAELLEN VERUNGLUECKTE 1987 NACH ALTER UND GESCHLECHT

IM ALTER VON... BIS UNTER... JAHREN	INSGE- SAMT 1)	MAENNLIICH					WEIBLIICH				
		ZUSAM- MEN	DARUNTER			FUSS- GAENGER	ZUSAM- MEN	DARUNTER			FUSS- GAENGER
			FAHRER UND MITFAHRER VON PERSONEN KRAFTW.	MOTOR- ZWEIR.	FAHR- RAEDERN			FAHRER UND MITFAHRER VON PERSONEN KRAFTW.	MOTOR- ZWEIR.	FAHR- RAEDERN	
		INNERHALB	UND	AUSSERHALB	VON	ORTSCHAFTEN					
GETOETETE	1544	1060	480	164	140	248	484	203	17	56	202
UNTER 6	30	16	2	-	3	11	14	1	-	1	12
6 BIS 10	30	19	1	-	10	8	11	-	-	1	10
10 BIS 15	32	18	-	-	10	7	14	2	-	5	6
15 BIS 18	65	43	5	23	9	6	22	10	1	5	5
18 BIS 21	166	124	83	23	3	14	42	33	6	2	1
21 BIS 25	192	156	88	51	5	12	36	29	4	-	3
25 BIS 30	122	97	63	26	2	4	25	20	1	1	2
30 BIS 35	75	58	28	15	5	7	17	11	1	1	3
35 BIS 40	73	54	31	4	5	10	19	13	-	1	5
40 BIS 45	51	41	22	2	4	11	10	7	-	-	3
45 BIS 50	88	72	39	4	8	18	16	11	-	1	4
50 BIS 55	84	59	27	4	12	10	25	10	1	4	10
55 BIS 60	83	56	17	3	11	24	27	9	2	6	10
60 BIS 65	62	39	17	1	9	10	23	7	-	6	10
65 BIS 70	63	36	17	1	7	9	27	12	-	3	11
70 BIS 75	107	54	17	2	12	22	53	9	-	13	30
75 UND MEHR	221	118	23	5	25	65	103	19	-	6	77
OHNE ANGABE	-	-	-	-	-	-	-	-	-	-	-
SCHWERVERLETZTE	28346	17478	7419	3747	2701	2987	10865	5779	627	1691	2604
UNTER 6	971	623	89	-	64	469	348	78	-	28	237
6 BIS 10	1485	957	56	2	285	609	528	66	-	108	349
10 BIS 15	1430	848	73	17	499	254	582	102	15	227	230
15 BIS 18	2560	1722	240	1051	307	113	838	328	198	186	110
18 BIS 21	4360	2903	1781	775	172	121	1457	1095	154	117	82
21 BIS 25	4092	2733	1602	759	164	129	1359	1035	133	98	83
25 BIS 30	2690	1820	960	461	159	145	870	665	56	66	71
30 BIS 35	1509	978	515	181	106	105	531	401	21	49	51
35 BIS 40	1208	766	395	96	96	106	442	319	9	52	60
40 BIS 45	1026	614	315	65	85	101	412	281	9	58	56
45 BIS 50	1347	790	372	81	146	127	557	337	9	98	105
50 BIS 55	1207	713	294	78	156	140	494	269	5	113	96
55 BIS 60	1051	614	245	73	136	132	437	217	5	102	107
60 BIS 65	802	371	154	36	82	86	431	187	6	127	100
65 BIS 70	686	292	119	23	66	70	394	144	3	98	141
70 BIS 75	666	241	92	21	67	59	425	111	2	87	212
75 UND MEHR	1252	492	116	28	111	221	760	144	2	77	514
OHNE ANGABE	4	1	1	-	-	-	-	-	-	-	-
LEICHTVERLETZTE	75473	44088	23921	7607	6696	3911	31339	21424	1420	4198	3419
UNTER 6	2087	1182	516	3	133	506	905	493	-	74	313
6 BIS 10	2868	1734	314	1	679	724	1134	424	1	223	468
10 BIS 15	3435	2035	264	26	1357	360	1400	361	20	648	341
15 BIS 18	5794	3953	501	2368	906	145	1840	721	462	483	147
18 BIS 21	10329	6345	4157	1377	504	182	3983	3115	337	370	119
21 BIS 25	11172	6808	4400	1472	431	258	4362	3536	284	340	158
25 BIS 30	8628	5351	3406	941	441	237	3276	2689	131	243	172
30 BIS 35	5474	3320	2167	431	294	190	2153	1746	57	172	146
35 BIS 40	4408	2547	1715	217	278	154	1861	1523	34	139	122
40 BIS 45	3867	2095	1365	150	241	193	1772	1420	19	171	123
45 BIS 50	4793	2513	1626	173	345	174	2280	1679	25	313	195
50 BIS 55	3755	2089	1280	162	299	178	1666	1160	20	269	141
55 BIS 60	2808	1499	872	125	246	160	1309	875	17	215	142
60 BIS 65	2001	912	505	65	166	135	1089	668	7	212	140
65 BIS 70	1417	627	351	42	126	85	790	415	8	136	162
70 BIS 75	1073	456	232	21	116	66	617	283	-	109	154
75 UND MEHR	1489	594	245	29	120	160	895	315	2	78	374
OHNE ANGABE	75	28	5	4	14	4	7	1	1	3	2
GETOETETE UND VERLETZTE INSGESAMT	105363	62626	31820	11518	9537	7146	42688	27406	2064	5945	6225
UNTER 6	3088	1821	607	3	200	986	1267	572	-	103	562
6 BIS 10	4383	2710	371	3	974	1341	1673	490	1	332	827
10 BIS 15	4897	2901	337	43	1866	621	1996	465	36	880	577
15 BIS 18	8419	5718	746	3442	1222	264	2700	1059	661	674	262
18 BIS 21	14855	9372	6021	2175	679	317	5482	4263	497	489	202
21 BIS 25	15456	9697	6090	2282	600	399	5757	4600	421	438	244
25 BIS 30	11440	7268	4429	1428	602	386	4171	3374	188	310	245
30 BIS 35	7058	4356	2710	627	405	302	2701	2158	74	222	200
35 BIS 40	5689	3367	2141	317	379	270	2322	1855	43	192	187
40 BIS 45	4944	2750	1702	217	330	305	2190	1708	28	229	182
45 BIS 50	6228	3375	2037	258	499	319	2853	2027	34	412	304
50 BIS 55	5046	2861	1601	244	467	328	2185	1439	26	386	247
55 BIS 60	3942	2169	1134	201	393	316	1773	1101	24	323	259
60 BIS 65	2865	1322	676	102	257	231	1543	862	13	345	250
65 BIS 70	2166	955	487	66	199	164	1211	571	11	237	314
70 BIS 75	1846	751	341	44	195	147	1095	403	2	209	396
75 UND MEHR	2942	1204	384	62	254	446	1758	478	4	161	965
OHNE ANGABE	79	29	6	4	14	4	7	1	1	3	2

ANMERKUNG S. 38

18. BEI STRASSENVERKEHRSUNFÄLLEN VERUNGLÜCKTE KINDER, JUGENDLICHE UND ERWACHSENE 1987
 NACH ALTER UND GESCHLECHT

ALTER VOLLendetes LEBENSJAHR	MÄNNLICH UND WEIBLICH					MÄNNLICH					WEIBLICH				
	INSGESAMT 1)	DARUNTER				ZU-SAMMEN	DARUNTER				ZU-SAMMEN	DARUNTER			
		FUSS- GAENGER	RAD- FAHRER	FUEHRER VON KRAFTFAHRZ.	MIT- FAHRER		FUSS- GAENGER	RAD- FAHRER	FUEHRER VON KRAFTFAHRZ.	MIT- FAHRER		FUSS- GAENGER	RAD- FAHRER	FUEHRER VON KRAFTFAHRZ.	MIT- FAHRER
INNERHALB VON ORTSCHAFTEN															
0	15	14	-	-	1	8	8	-	-	-	7	6	-	-	1
1	244	52	-	-	176	120	25	-	-	85	124	27	-	-	91
2	307	164	-	-	110	173	102	-	-	54	134	62	-	-	56
3	509	343	9	-	139	317	225	5	-	78	192	118	4	-	61
4	687	458	55	-	160	423	296	39	-	82	264	162	16	-	78
5	793	487	136	-	163	501	309	105	-	83	292	178	31	-	80
0 BIS 5	2555	1518	200	-	749	1542	965	149	-	382	1013	553	51	-	367
6	1011	642	202	-	158	650	405	162	-	78	361	237	40	-	80
7	1116	646	321	-	136	719	404	256	-	52	397	242	65	-	84
8	875	452	311	-	107	547	280	223	-	41	328	172	88	-	66
9	853	368	356	-	121	538	217	256	-	59	315	151	100	-	62
10	828	316	394	-	112	505	172	279	-	50	323	144	115	-	62
11	818	271	454	-	83	487	141	307	-	36	331	130	147	-	47
12	767	209	468	-	79	449	99	322	-	23	318	110	146	-	56
13	852	188	559	2	93	531	102	380	2	44	321	86	179	-	49
14	843	159	553	8	118	509	80	373	5	49	334	79	180	3	69
6 BIS 14	7963	3251	3618	10	1007	4935	1900	2558	7	432	3028	1351	1060	3	575
0 BIS 14	10518	4769	3818	10	1756	6477	2865	2707	7	814	4041	1904	1111	3	942
15	1401	133	565	459	236	900	63	365	384	85	500	70	199	75	151
16	2390	157	590	1198	436	1700	73	357	1076	188	690	84	233	122	248
17	2772	195	517	1402	649	1983	105	343	1253	275	789	90	174	149	374
18	2917	139	383	1675	710	1868	79	228	1254	300	1048	60	155	420	410
19	3231	160	357	1929	776	2005	97	196	1364	344	1226	63	161	565	432
20	2890	167	270	1798	648	1721	102	140	1227	249	1169	65	130	571	399
AUSSERHALB VON ORTSCHAFTEN															
0	1	-	-	-	1	1	-	-	-	1	-	-	-	-	-
1	116	3	-	-	111	59	2	-	-	57	57	1	-	-	54
2	77	3	-	-	74	38	3	-	-	35	39	-	-	-	39
3	94	5	1	-	87	52	3	1	-	48	42	2	-	-	39
4	128	11	4	-	109	68	8	2	-	57	60	3	2	-	52
5	117	8	3	-	101	61	5	1	-	52	56	3	2	-	49
0 BIS 5	533	30	8	-	483	279	21	4	-	250	254	9	4	-	233
6	136	16	14	-	105	66	10	11	-	45	70	6	3	-	60
7	124	13	13	-	97	57	7	6	-	44	67	6	7	-	53
8	138	10	24	-	102	61	4	17	-	39	77	6	7	-	63
9	130	21	31	-	77	72	14	23	-	35	58	7	8	-	42
10	135	10	38	-	85	72	6	29	-	36	63	4	9	-	49
11	146	11	56	-	78	82	6	41	-	34	64	5	15	-	44
12	149	16	55	-	77	78	5	34	-	39	71	11	21	-	38
13	141	9	56	-	75	70	4	35	-	31	71	5	21	-	44
14	218	9	84	5	119	118	6	52	5	55	100	3	32	-	64
6 BIS 14	1317	115	371	5	815	676	62	248	5	358	641	53	123	-	457
0 BIS 14	1850	145	379	5	1298	955	83	252	5	608	895	62	127	-	690
15	340	14	84	78	160	178	8	56	61	51	162	6	38	17	109
16	592	19	58	204	309	350	9	38	180	123	242	10	30	24	186
17	924	8	72	314	530	607	6	56	287	258	317	2	16	27	272
18	1873	21	76	1147	626	1263	17	56	867	322	610	4	20	280	304
19	2018	17	48	1304	647	1271	9	37	915	308	747	8	11	389	339
20	1926	15	30	1302	576	1244	13	20	931	278	682	2	10	371	298
INNERHALB UND AUSSERHALB VON ORTSCHAFTEN															
0	16	14	-	-	2	2	8	-	-	1	7	6	-	-	1
1	360	55	-	-	287	179	27	-	-	142	181	28	-	-	145
2	384	167	-	-	184	211	105	-	-	89	173	62	-	-	95
3	603	348	10	-	226	369	228	6	-	126	234	120	4	-	100
4	815	469	59	-	269	491	304	41	-	139	324	165	18	-	130
5	910	495	139	-	264	562	314	106	-	135	348	181	33	-	129
0 BIS 5	3088	1548	208	-	1232	1821	986	153	-	632	1267	562	55	-	600
6	1147	658	216	-	263	716	415	173	-	123	431	243	43	-	140
7	1240	659	334	-	233	776	411	262	-	96	464	248	72	-	137
8	1013	462	335	-	209	608	284	240	-	80	405	178	95	-	129
9	983	389	387	-	198	610	231	279	-	94	373	158	108	-	104
10	963	326	432	-	197	577	178	308	-	86	386	148	124	-	111
11	964	282	510	-	161	569	147	348	-	70	395	135	162	-	91
12	916	225	523	-	156	527	104	356	-	62	389	121	167	-	94
13	993	197	615	2	168	601	106	415	2	75	392	91	200	-	93
14	1061	168	637	13	237	627	86	425	10	104	434	82	212	3	133
6 BIS 14	9280	3366	3989	15	1822	5611	1962	2806	12	790	3669	1404	1183	3	1032
0 BIS 14	12368	4914	4197	15	3054	7432	2948	2959	12	1422	4936	1966	1238	3	1632
15	1741	147	649	537	396	1078	71	421	445	136	662	76	227	92	260
16	2982	176	648	1402	745	2050	82	395	1256	311	932	94	253	146	434
17	3696	203	589	1716	1179	2590	111	399	1540	533	1106	92	190	176	646
18	4790	160	459	2822	1336	3131	96	284	2121	622	1658	64	175	700	714
19	5249	177	405	3233	1423	3276	106	233	2279	652	1973	71	172	954	771
20	4816	182	300	2100	1224	2965	115	160	2158	527	1851	67	140	942	697

1) EINSCHL. OHNE ANGABE DES GESCHLECHTS

19. BEI STRASSENVERKEHRSUNFÄLLEN VERUNGLÜCKTE FUSSGÄNGER UND RADFAHRER IM ALTER VON 6 BIS 14 JAHREN 1987
 NACH DEM ZEITPUNKT DES UNFALLS

UHRZEIT	INS- GESAMT	JANUAR	FE- BRUAR	MAERZ	APRIL	MAI	JUNI	JULI	AUGUST	SEPTE- BER	OKTO- BER	NOVEM- BER	DEZEM- BER
FUSSGÄNGER													
6 BIS 6 UHR 59	6	-	2	1	-	-	-	1	-	-	-	1	1
7 BIS 7 UHR 59	300	46	25	35	5	11	17	17	1	30	28	43	42
8 BIS 8 UHR 59	106	8	13	5	6	12	8	5	3	6	13	15	12
9 BIS 9 UHR 59	41	2	4	1	5	2	6	1	3	2	6	3	6
10 BIS 10 UHR 59	98	10	8	5	10	8	7	10	8	9	8	3	12
11 BIS 11 UHR 59	255	24	28	22	17	24	22	23	11	16	25	25	18
12 BIS 12 UHR 59	329	25	32	48	20	35	33	21	10	26	33	32	14
13 BIS 13 UHR 59	362	32	24	45	19	47	28	23	4	44	34	34	28
14 BIS 14 UHR 59	270	24	17	28	30	23	24	16	10	23	26	24	23
15 BIS 15 UHR 59	332	18	28	33	45	37	25	19	10	23	33	34	27
16 BIS 16 UHR 59	409	21	31	42	54	46	38	26	10	17	46	37	41
17 BIS 17 UHR 59	406	16	27	40	46	46	27	26	23	44	34	43	34
18 BIS 18 UHR 59	253	12	17	19	28	27	31	24	15	25	23	17	15
19 BIS 19 UHR 59	110	3	5	9	14	16	8	10	10	10	8	10	7
20 BIS 20 UHR 59	63	1	3	4	8	7	2	12	11	8	2	5	-
21 BIS 23 UHR 59	25	2	2	-	3	2	6	3	2	4	1	-	-
0 BIS 5 UHR 59	1	-	-	-	-	1	-	-	-	-	-	-	-
OHNE ANGABE	-	-	-	-	-	-	-	-	-	-	-	-	-
INSGESAMT	3366	244	266	337	310	344	284	237	131	287	320	326	280
RADFAHRER													
6 BIS 6 UHR 59	4	-	-	-	-	-	2	-	-	-	2	-	-
7 BIS 7 UHR 59	301	8	9	22	19	31	35	23	1	63	42	34	14
8 BIS 8 UHR 59	92	1	5	3	4	11	7	12	5	12	15	10	7
9 BIS 9 UHR 59	47	-	-	2	4	5	5	10	8	4	4	4	1
10 BIS 10 UHR 59	96	3	1	3	11	6	7	23	17	7	10	7	1
11 BIS 11 UHR 59	220	2	6	8	29	19	29	36	25	23	26	10	7
12 BIS 12 UHR 59	306	2	2	15	28	41	33	58	35	31	28	18	15
13 BIS 13 UHR 59	398	5	14	23	22	43	51	63	20	75	31	33	18
14 BIS 14 UHR 59	391	15	16	16	44	51	47	51	26	49	31	32	13
15 BIS 15 UHR 59	469	4	11	20	34	63	70	64	42	68	45	30	18
16 BIS 16 UHR 59	495	6	17	28	47	57	65	55	32	99	46	28	15
17 BIS 17 UHR 59	526	10	14	14	55	76	49	72	40	80	57	45	14
18 BIS 18 UHR 59	352	3	10	12	38	50	50	61	26	47	29	20	6
19 BIS 19 UHR 59	183	2	4	5	31	20	19	41	18	23	8	7	5
20 BIS 20 UHR 59	77	-	3	1	8	13	13	17	13	5	-	2	2
21 BIS 23 UHR 59	32	1	-	2	1	3	2	13	3	4	-	2	1
0 BIS 5 UHR 59	-	-	-	-	-	-	-	-	-	-	-	-	-
OHNE ANGABE	-	-	-	-	-	-	-	-	-	-	-	-	-
INSGESAMT	3989	62	112	174	375	489	484	599	311	590	374	282	137
FUSSGÄNGER UND RADFAHRER													
6 BIS 6 UHR 59	10	-	2	1	-	-	2	1	-	-	2	1	1
7 BIS 7 UHR 59	601	54	34	57	24	42	52	40	2	93	70	77	56
8 BIS 8 UHR 59	198	9	18	8	10	23	15	17	8	18	28	25	19
9 BIS 9 UHR 59	88	2	4	3	9	7	11	11	11	6	10	7	7
10 BIS 10 UHR 59	194	13	9	8	21	14	14	33	25	16	18	10	13
11 BIS 11 UHR 59	475	26	34	30	46	43	51	59	36	39	51	35	25
12 BIS 12 UHR 59	635	27	34	63	48	76	66	79	45	57	61	50	29
13 BIS 13 UHR 59	760	37	38	68	41	90	79	86	24	119	65	67	46
14 BIS 14 UHR 59	661	39	33	44	74	74	73	67	36	72	57	56	36
15 BIS 15 UHR 59	801	22	39	53	79	100	95	83	52	91	78	64	45
16 BIS 16 UHR 59	904	27	48	70	101	103	103	81	42	116	92	65	56
17 BIS 17 UHR 59	932	26	41	54	101	122	76	98	63	124	91	88	48
18 BIS 18 UHR 59	605	15	27	31	66	77	81	85	41	72	52	37	21
19 BIS 19 UHR 59	293	5	9	14	45	36	27	51	28	33	16	17	12
20 BIS 20 UHR 59	140	1	6	5	16	20	15	29	24	13	2	7	2
21 BIS 23 UHR 59	57	3	2	2	4	5	8	16	5	8	1	2	1
0 BIS 5 UHR 59	1	-	-	-	-	1	-	-	-	-	-	-	-
OHNE ANGABE	-	-	-	-	-	-	-	-	-	-	-	-	-
INSGESAMT	7355	306	378	511	685	833	768	836	442	877	694	608	417

20. URSACHEN VON STRASSENVERKEHRsunFAELLEN 1987
20.1 FEHLVERHALTEN DER FAHRZEUGFUEHRER BEI STRASSENVERKEHRsunFAELLEN MIT PERSONENSCHADEN NACH ART DER VERKEHRsbETEILIGUNG

URSACHE	ORTS- LAGE	INSGE- SANT 1)	DARUNTER					BUSSE	GUETER- KRAFT- FAHR- ZEUGE	LAND- WIRTSCH. ZUGMA- SCHINEN	FAHRRADER	
			KRAFT- FAHRZEU- GE ZU- SAMMEN	MOFAS MOPEDS	KRAFT- RAEDER, -RÖLLER 2)	PERSO- NEN- KRAFT- WAGEN	ZUSAM- MEN				DAR- 6 BIS 14 JAHRE	
URSACHEN DER FAHRZEUGFUEHRER												
INSGESAMT	ZUSAMMEN	101016	88972	3421	5247	74106	627	5007	287	11127	3208	
	INNERORTS	70993	60670	2817	3559	50691	516	2805	81	9733	2908	
	AUSSERORTS	30023	28302	604	1688	23415	111	2202	206	1394	300	
VERKEHRSTUECHTIGKEIT												
	ZUSAMMEN	6478	5549	425	255	4668	2	180	8	920	4	
	INNERORTS	4183	3390	342	183	2776	1	80	2	789	3	
	AUSSERORTS	2295	2159	83	72	1892	1	100	6	131	1	
ALKOHOLEINFLUSS												
	ZUSAMMEN	5769	4893	405	247	4120	1	101	8	868	1	
	INNERORTS	3849	3102	326	177	2528	-	63	2	744	-	
	AUSSERORTS	1920	1791	79	70	1592	1	38	6	124	1	
EINFLUSS ANDERER BERAU- SCHENDER MITTEL Z.B. DROGEN, RAUSCHGIFT												
	ZUSAMMEN	65	60	2	-	56	-	2	-	5	-	
	INNERORTS	39	34	2	-	31	-	1	-	5	-	
	AUSSERORTS	26	26	-	-	25	-	1	-	-	-	
UEBERMUEDUNG												
	ZUSAMMEN	276	273	2	1	211	1	58	-	3	1	
	INNERORTS	66	63	1	1	54	1	6	-	3	1	
	AUSSERORTS	210	210	1	-	157	-	52	-	-	-	
SONSTIGE KOERPERLICHE ODER GEISTIGE MAENDEL												
	ZUSAMMEN	368	323	16	7	281	-	19	-	44	2	
	INNERORTS	229	191	13	5	163	-	10	-	37	2	
	AUSSERORTS	139	132	3	2	118	-	9	-	7	-	
STRASSENbENUTZUNG												
	ZUSAMMEN	6201	3154	521	287	2166	15	149	9	2934	834	
	INNERORTS	4795	2046	434	199	1319	12	75	1	2700	783	
	AUSSERORTS	1406	1108	87	88	847	3	74	8	234	51	
bENUTZUNG DER FALSCHEN FAHRBAHN (AUCH RICHTUNGS- FAHRBAHN) ODER VERBOTS- WIDRIGE bENUTZUNG ANDE- RER STRASSEnteILE												
	ZUSAMMEN	3497	1117	335	94	640	5	40	-	2358	674	
	INNERORTS	3164	898	301	77	487	4	26	-	2251	644	
	AUSSERORTS	333	219	34	17	153	1	14	-	107	30	
VERSTOSS GEGEN DAS RECHTS- FAHRGEBOT												
	ZUSAMMEN	2704	2037	186	193	1526	10	109	9	576	160	
	INNERORTS	1631	1148	133	122	832	8	49	1	449	139	
	AUSSERORTS	1073	889	53	71	694	2	60	8	127	21	
GESCHWINDIGKEIT												
NICHT ANGEPAStTE												
	ZUSAMMEN	20210	19832	263	1999	16422	90	1010	11	327	90	
	INNERORTS	10406	10110	221	1162	8238	61	397	5	267	77	
	AUSSERORTS	9804	9722	42	837	8184	29	613	6	60	13	
MIT GLEICHZEITIGEM UEBER- SCHREITEN DER ZULASSIG- HOECHStGESCHWINDIGKEIT												
	ZUSAMMEN	2295	2201	6	228	1730	15	218	-	3	-	
	INNERORTS	1390	1386	6	164	1116	18	86	-	3	-	
	AUSSERORTS	815	815	-	64	614	5	132	-	-	-	
IN ANDEREN FAELLEN												
	ZUSAMMEN	18005	17631	257	1771	14692	75	792	11	324	90	
	INNERORTS	9016	8724	215	998	7122	51	311	5	264	77	
	AUSSERORTS	8989	8907	42	773	7570	24	481	6	60	13	
ABStAND												
	ZUSAMMEN	9429	9211	145	522	7683	70	769	3	172	33	
	INNERORTS	6267	6090	127	377	5091	56	422	3	144	31	
	AUSSERORTS	3162	3121	18	145	2592	14	347	-	28	2	
UNGENUEGENDER SICHERHEITS- ABStAND												
	ZUSAMMEN	9183	8984	142	518	7470	69	764	3	165	32	
	INNERORTS	6114	5950	125	373	4960	55	420	3	137	30	
	AUSSERORTS	3069	3034	17	145	2510	14	344	-	28	2	
StARKES bREMSEN DES VORAUS- FAHRENDEN OHNE ZWINGEN- DEN GRUND												
	ZUSAMMEN	246	227	3	4	213	1	5	-	7	1	
	INNERORTS	153	140	2	4	131	1	2	-	7	1	
	AUSSERORTS	93	87	1	-	82	-	3	-	-	-	
UEBERHOLEN												
	ZUSAMMEN	4380	3971	149	673	2811	33	288	6	285	75	
	INNERORTS	2267	1974	132	506	1200	23	107	-	248	61	
	AUSSERORTS	2113	1997	17	167	1611	10	181	6	37	14	
UNZULAESSIGES RECHTSUEBER- HOLEN												
	ZUSAMMEN	307	224	55	74	92	-	3	-	81	17	
	INNERORTS	229	151	53	61	35	-	2	-	78	16	
	AUSSERORTS	78	73	2	13	57	-	1	-	3	1	
UEBERHOLEN TROTz GEGENVER- KEHRs												
	ZUSAMMEN	662	620	4	45	543	3	24	1	19	5	
	INNERORTS	171	155	3	25	118	1	8	-	11	2	
	AUSSERORTS	491	465	1	20	425	2	16	1	8	3	

1) EINSCHL. STRASSENbAHNEN, EISENBÄHNEN, BESPANNTE FUHRWERKE SOWIE SONSTIGE UND UNBEKANNTE FAHRZEUGE - 2) EINSCHL. LEICHTKRAFTRAEDER

NOCH: 20. URSACHEN VON STRASSENVERKEHRsunFAELLEN 1987
20.1 FEHLVERHALTEN DER FAHRZEUGFUEHRER BEI STRASSENVERKEHRsunFAELLEN MIT PERSONENSCHADEN NACH ART DER VERKEHRsunBETEILIGUNG

URSACHE	ORTS- LAGE	INSGE- SAMT 1)	KRAFT- FAHRZEU- GE ZU- SAMMEN	DARUNTER			BUSSE	GUETER- KRAFT- FAHR- ZEUGE	LAND- WIRTSCH. ZUGMA- SCHINEN	FAHRRAEDER	
				MDFAS MOPEDS	KRAFT- RAEDER, -ROLLER 2)	PERSO- NEN- KRAFT- WAGEN				ZUSAM- MEN	DAR. 6 BIS 14 JAHRE
UEBERHOLEN TROTZ UNKLARER VERKEHRsunSLAGE	ZUSAMMEN	1398	1356	41	446	832	5	31	1	32	8
	INNERORTS	917	884	40	354	472	4	14	-	29	7
	AUSSERORTS	481	472	1	92	360	1	17	1	3	1
UEBERHOLEN TROTZ UNZUREI- CHENDER SICHTVERHAELT- NISSE	ZUSAMMEN	95	91	1	14	73	-	3	-	-	-
	INNERORTS	25	25	1	9	14	-	1	-	-	-
	AUSSERORTS	70	66	-	5	59	-	2	-	-	-
UEBERHOLEN OHNE BEACHTUNG DES NACHFOLGENDEN VER- KEHRsunS UND/ODER OHNE RECHTZEITIGE UND DEUT- LICHE ANKUENDIGUNG DES AUSSCHERENS	ZUSAMMEN	436	402	-	6	305	6	83	-	8	3
	INNERORTS	42	35	-	1	34	-	-	-	7	3
	AUSSERORTS	394	367	-	5	271	6	83	-	1	-
FEHLER BEIM WIEDEREINORDNEN NACH RECHTS	ZUSAMMEN	368	340	5	19	282	3	28	-	13	1
	INNERORTS	170	151	5	9	120	3	12	-	13	1
	AUSSERORTS	198	189	-	10	162	-	16	-	-	-
SONSTIGE FEHLER BEIM UEBER- HOLEN (Z.B. OHNE GENUE- GENDEN SEITENABSTAND)	ZUSAMMEN	881	777	29	63	573	15	90	2	63	20
	INNERORTS	592	511	18	41	367	14	67	-	52	17
	AUSSERORTS	289	266	11	22	206	1	23	2	11	3
FEHLER BEIM UEBERHOLTWERDEN	ZUSAMMEN	233	161	14	6	111	1	26	2	69	21
	INNERORTS	121	62	12	6	40	1	3	-	58	15
	AUSSERORTS	112	99	2	-	71	-	23	2	11	6
VORBEIFAHREN	ZUSAMMEN	485	450	13	21	360	13	34	6	33	10
	INNERORTS	436	405	11	21	326	13	26	5	30	9
	AUSSERORTS	49	45	2	-	34	-	8	1	3	1
NICHTBEACHTEN DES VORRANGES ENTGEGENKOMMENDER FAHR- ZEUGE BEIM VORBEIFAHREN AN HALTENDEN FAHRZEUGEN, ABSPERRUNGEN ODER HINDER- NISSEN	ZUSAMMEN	397	372	7	19	300	12	25	6	24	8
	INNERORTS	365	342	6	19	276	12	21	5	22	7
	AUSSERORTS	32	30	1	-	24	-	4	1	2	1
NICHTBEACHTEN DES NACHFOL- GENDEN VERKEHRsunS BEIM VOR- BEIFAHREN AN HALTENDEN FAHRZEUGEN, ABSPERRUNGEN ODER HINDERNISSEN UND/OD. OHNE RECHTZEITIGE UND DEUTLICHE ANKUENDIGUNG DES AUSSCHERENS	ZUSAMMEN	88	78	6	2	60	1	9	-	9	2
	INNERORTS	71	63	5	2	50	1	5	-	8	2
	AUSSERORTS	17	15	1	-	10	-	4	-	1	-
NEBENEINANDERFAHREN, FEHLER- HAFTES WAECHSELN DES FAHR- STREIFENS BEIM NEBENEIN- DERFAHREN	ZUSAMMEN	967	857	29	33	682	7	99	1	96	19
	INNERORTS	744	647	25	29	524	7	57	-	87	17
	AUSSERORTS	223	210	4	4	158	-	42	1	9	2
VORFAHRT, VORRANG	ZUSAMMEN	16127	14270	514	298	12711	81	541	81	1774	629
	INNERORTS	12428	10875	403	247	9768	61	351	17	1489	553
	AUSSERORTS	3699	3395	111	51	2943	20	190	64	285	76
NICHTBEACHTEN DER REGEL 'RECHTS VOR LINKS'	ZUSAMMEN	1692	1395	101	81	1159	10	35	6	295	119
	INNERORTS	1554	1266	95	74	1051	10	32	2	286	117
	AUSSERORTS	138	129	6	7	108	-	3	4	9	2
NICHTBEACHTEN DER DIE VOR- FAHRT REGELNDEN VERKEHRsunS- ZEICHEN	ZUSAMMEN	11610	10572	338	136	9582	55	379	56	991	357
	INNERORTS	8607	7799	242	104	7141	37	246	14	773	304
	AUSSERORTS	3003	2773	96	32	2441	18	133	42	218	53
NICHTBEACHTEN DER VORFAHRT DES DURCHGEHENDEN VER- KEHRsunS AUF AUTOBAHNEN OD. KRAFTFAHRSTRASSEN	ZUSAMMEN	127	118	-	2	97	-	18	-	2	1
	INNERORTS	7	7	-	-	6	-	1	-	-	-
	AUSSERORTS	120	111	-	2	91	-	17	-	2	1
NICHTBEACHTEN DER VORFAHRT DURCH FAHRZEUGE, DIE AUS FELD-U. WALDWEGEN KOMMEN	ZUSAMMEN	127	84	12	3	44	1	3	19	43	18
	INNERORTS	38	19	7	1	9	1	-	1	19	10
	AUSSERORTS	89	65	5	2	35	-	3	18	24	8
NICHTBEACHTEN DER VERKEHRsunS- REGELUNG DURCH POLIZEIBE- AMTE ODER LICHTZEICHEN	ZUSAMMEN	2384	1927	61	70	1672	13	100	-	433	131
	INNERORTS	2077	1649	57	62	1439	11	70	-	404	119
	AUSSERORTS	307	278	4	8	233	2	30	-	29	12
NICHTBEACHTEN DES VORRANGES ENTGEGENKOMMENDER FAHR- ZEUGE	ZUSAMMEN	122	116	-	4	109	2	1	-	3	1
	INNERORTS	101	95	-	4	88	2	1	-	3	1
	AUSSERORTS	21	21	-	-	21	-	-	-	-	-
NICHTBEACHTEN DES VORRANGES V. SCHIENENFAHRZEUGEN AN BAHNUEBERGAENGEN	ZUSAMMEN	65	58	2	2	48	-	5	-	7	2
	INNERORTS	44	40	2	2	34	-	1	-	4	2
	AUSSERORTS	21	18	-	-	14	-	4	-	3	-

NOCH: 20. URSACHEN VON STRASSENVERKEHRSUNFÄLLEN 1987
20.1 FEHLVERHALTEN DER FAHRZEUGFUHRER BEI STRASSENVERKEHRSUNFÄLLEN MIT PERSONENSCHADEN NACH ART DER VERKEHRSBETEILIGUNG

URSACHE	ORTS- LAGE	INSGE- SAMT 1)	KRAFT- FAHRZEU- GE ZU- SAMMEN	DARUNTER			BUSSE	GUETER- KRAFT- FAHR- ZEUGE	LAND- WIRTSCH. ZUGMA- SCHINEN	FAHRRÄDER	
				MOFAS- MOPEDS	KRAFT- RÄDER, -ROLLER	PERSO- NEN- KRAFT- WAGEN				ZUSAM- MEN	DAR- 6 BIS 14 JAHRE
ABBIEGEN, WENDEN, RUECK- WAERTSFAHREN, EIN- UND ANFAHREN	ZUSAMMEN	17085	15071	524	245	13239	72	823	109	1936	906
	INNERORTS	14409	12660	431	199	11289	61	616	19	1684	821
	AUSSERORTS	2676	2411	93	46	1950	11	207	90	252	85
FEHLER BEIM ABBIEGEN	ZUSAMMEN	9551	8648	336	157	7597	40	406	84	869	290
	INNERORTS	7616	6873	271	121	6132	33	289	10	718	250
	AUSSERORTS	1935	1775	65	36	1465	7	117	76	151	40
FEHLER BEIM WENDEN ODER RUECKWAERTSFAHREN	ZUSAMMEN	2787	2740	42	31	2397	7	241	6	33	23
	INNERORTS	2476	2441	34	26	2174	5	184	4	21	13
	AUSSERORTS	311	299	8	5	223	2	57	2	12	10
FEHLER BEIM EINFAHREN IN DEN FLIESSENDEN VERKEHR (Z.B. AUS EINEM GRUND- STUECK, V. EINEM ANDEREN STRASSENTEIL ODER BEIM ANFAHREN V. FAHRBAHNRAND	ZUSAMMEN	4747	3683	146	57	3245	25	176	17	1034	593
	INNERORTS	4317	3346	126	52	2983	23	143	5	945	558
	AUSSERORTS	430	337	20	5	262	2	33	12	89	35
FALSCHES VERHALTEN GEGENUEBER FUSSGAENGERN	ZUSAMMEN	7055	6537	135	185	5800	122	274	6	390	79
	INNERORTS	6773	6283	127	174	5588	118	258	5	373	78
	AUSSERORTS	282	254	8	11	212	4	16	1	17	1
AN FUSSGAENGERUEBERWEGEN	ZUSAMMEN	364	343	5	13	308	3	14	-	13	2
	INNERORTS	359	338	5	13	303	3	14	-	13	2
	AUSSERORTS	5	5	-	-	5	-	-	-	-	-
AN FUSSGAENGERFURTEN	ZUSAMMEN	1076	1006	12	15	907	23	47	1	55	8
	INNERORTS	1060	991	11	15	894	23	46	1	55	8
	AUSSERORTS	16	15	1	-	13	-	1	-	-	-
BEIM ABBIEGEN	ZUSAMMEN	989	958	6	15	863	27	45	1	20	2
	INNERORTS	976	946	6	15	852	26	45	1	20	2
	AUSSERORTS	13	12	-	-	11	1	-	-	-	-
AN HALTESTELLEN (AUCH HAL- TENDEN SCHULBUSSEN MIT EIN- GESCHALTETEM WARNBLINK- LICHT)	ZUSAMMEN	348	316	10	5	247	36	18	-	26	6
	INNERORTS	322	290	9	4	223	36	18	-	26	6
	AUSSERORTS	26	26	1	1	24	-	-	-	-	-
AN ANDEREN STELLEN	ZUSAMMEN	4278	3914	102	137	3475	33	150	4	276	61
	INNERORTS	4056	3718	96	127	3316	30	135	3	259	60
	AUSSERORTS	222	196	6	10	159	3	15	1	17	1
RUHENDER VERKEHR, VERKEHRS- STICHFRIEG	ZUSAMMEN	1184	1170	1	5	1031	5	118	6	5	-
	INNERORTS	1094	1081	1	3	970	3	98	-	4	-
	AUSSERORTS	92	89	-	2	61	2	20	4	1	-
UNZULAESSIGES HALTEN ODER PARKEN	ZUSAMMEN	208	202	-	3	145	1	51	-	4	-
	INNERORTS	171	167	-	3	121	1	40	-	3	-
	AUSSERORTS	37	35	-	-	24	-	11	-	1	-
MANGELNDE SICHERUNG HALTEN- DER ODER LIEGENDEBLIEBE- NER FAHRZEUGE UND V. UN- FALLSTELLEN	ZUSAMMEN	111	110	1	2	66	2	33	4	-	-
	INNERORTS	65	64	1	-	35	1	25	-	-	-
	AUSSERORTS	46	46	-	2	31	1	8	4	-	-
VERKEHRSWIDRIGES VERHALTEN BEIM EIN- ODER AUSSTIEGEN BE- ODER ENTLADEN	ZUSAMMEN	867	858	-	-	820	2	34	-	1	-
	INNERORTS	858	850	-	-	814	1	33	-	1	-
	AUSSERORTS	9	8	-	-	6	1	1	-	-	-
NICHTBEACHTEN DER BELEUCH- TUNGSVORSCHRIFTEN	ZUSAMMEN	289	105	20	14	56	1	10	4	175	25
	INNERORTS	209	68	15	12	32	-	8	1	137	22
	AUSSERORTS	80	37	5	2	24	1	2	3	38	3
LADUNG, BESETZUNG	ZUSAMMEN	329	230	24	10	70	1	108	13	58	21
	INNERORTS	178	115	17	3	35	1	51	5	50	18
	AUSSERORTS	151	115	7	7	35	-	57	8	8	3
UEBERLADUNG, UEBERBESETZUNG	ZUSAMMEN	93	54	18	1	14	-	17	4	38	18
	INNERORTS	70	36	14	1	10	-	10	1	33	16
	AUSSERORTS	23	18	4	-	4	-	7	3	5	2
UNZUREICHEND GESICHERTE LADUNG ODER FAHRZEUGZU- BEHOERTEILE	ZUSAMMEN	236	176	6	9	56	1	91	9	20	3
	INNERORTS	108	79	3	2	25	1	41	4	17	2
	AUSSERORTS	128	97	3	7	31	-	50	5	3	1
ANDERE FEHLER BEIM FAHRZEUG- FUHRER	ZUSAMMEN	10795	8565	658	700	6407	115	604	26	2022	483
	INNERORTS	6804	4926	531	444	3535	99	259	18	1731	435
	AUSSERORTS	3991	3639	127	256	2872	16	345	8	291	48

NOCH: 20. URSACHEN VON STRASSENVERKEHRSUNFÄLLEN 1987
20.2 FEHLVERHALTEN DER FAHRZEUGFUHRER BEI STRASSENVERKEHRSUNFÄLLEN MIT SCHWEREM SACHSCHADEN NACH ART DER VERKEHRSBETEILIGUNG

URSACHE	ORTS-LAGE		INSGE-SAMT 1)	KRAFT-FAHRZEUGE ZUSAMMEN	DARUNTER			BUSSE	GUETER-KRAFTFAHRZEUGE	LAND-WIRTSCH. ZUGMASCHINEN	FAHRRÄDER		DAR. 6 BIS 14 JAHRE
	BEI UNFÄLLEN	MIT NUR			SACHSCHADEN	VON 3000 DM UND MEHR	KRAFT-RAEDER, -ROLLER 2)				PERSO-NEN-KRAFT-WAGEN	BEI EINEM DER BETEILIGTEN	
URSACHEN DER FAHRZEUGFUHRER INSGESAMT		ZUSAMMEN	67138	64912	64	193	58476	287	5391	224	77	4	
		INNERORTS	42366	40734	42	114	37462	193	2657	83	67	4	
		AUSSERORTS	24772	24178	22	79	21014	94	2734	141	10	-	
VERKEHRSTUECHTIGKEIT		ZUSAMMEN	5300	5287	5	5	5072	9	178	1	9	-	
		INNERORTS	3908	3896	4	4	3781	6	88	1	9	-	
		AUSSERORTS	1392	1391	1	1	1291	3	90	-	-	-	
ALKOHOLEINFLUSS		ZUSAMMEN	4851	4840	5	5	4699	7	106	1	8	-	
		INNERORTS	3689	3678	4	4	3572	5	80	1	8	-	
		AUSSERORTS	1162	1162	1	1	1127	2	26	-	-	-	
EINFLUSS ANDERER BERAU-SCHENDER MITTEL Z.B. DROGEN, RAUSCHGIFT		ZUSAMMEN	68	68	-	-	63	-	5	-	-	-	
		INNERORTS	54	54	-	-	50	-	4	-	-	-	
		AUSSERORTS	14	14	-	-	13	-	1	-	-	-	
UEBERMUEDUNG		ZUSAMMEN	233	232	-	-	170	1	61	-	-	-	
		INNERORTS	56	56	-	-	55	-	1	-	-	-	
		AUSSERORTS	177	176	-	-	115	1	60	-	-	-	
SONSTIGE KOERPERLICHE ODER GEISTIGE MAENDEL		ZUSAMMEN	148	147	-	-	140	1	6	-	1	-	
		INNERORTS	109	108	-	-	104	1	3	-	1	-	
		AUSSERORTS	39	39	-	-	36	-	3	-	-	-	
STRASSEN BENUTZUNG		ZUSAMMEN	2353	2193	11	15	1949	31	160	10	18	-	
		INNERORTS	1514	1431	6	8	1301	21	80	4	12	-	
		AUSSERORTS	839	762	5	7	648	10	80	6	6	-	
BENUTZUNG DER FALSCHEN FAHRBAHN (AUCH RICHTUNGS-FAHRBAHN) ODER VERBOTS-WIDRIGE BENUTZUNG ANDE-RER STRASSESTEILE		ZUSAMMEN	514	473	6	2	425	4	31	1	8	-	
		INNERORTS	386	355	5	2	321	4	19	-	5	-	
		AUSSERORTS	128	118	1	-	104	-	12	1	3	-	
VERSTOSS GEGEN DAS RECHTS-FAHRGEBOT		ZUSAMMEN	1839	1720	5	13	1524	27	129	9	10	-	
		INNERORTS	1128	1076	1	6	980	17	61	4	7	-	
		AUSSERORTS	711	644	4	7	544	10	68	5	3	-	
GESCHWINDIGKEIT NICHT ANGEPASSTE		ZUSAMMEN	16706	16566	1	59	15289	51	1124	8	1	-	
		INNERORTS	8314	8217	-	33	7755	26	379	7	1	-	
		AUSSERORTS	8392	8349	1	26	7534	25	745	1	-	-	
MIT GLEICHZEITIGEM UEBER-SCHRIFTEN DER ZULAESSIG. HOECHSTGESCHWINDIGKEIT		ZUSAMMEN	1476	1670	-	5	1427	5	227	-	-	-	
		INNERORTS	1007	1004	-	4	921	3	73	-	-	-	
		AUSSERORTS	669	666	-	1	506	2	154	-	-	-	
IN ANDEREN FAELLEN		ZUSAMMEN	15030	14896	1	54	13862	46	897	8	1	-	
		INNERORTS	7307	7213	-	29	6834	23	306	7	1	-	
		AUSSERORTS	7723	7683	1	25	7028	23	591	1	-	-	
ABSTAND		ZUSAMMEN	7313	7250	3	20	6500	32	667	8	-	-	
		INNERORTS	3834	3800	2	12	3459	23	286	8	-	-	
		AUSSERORTS	3479	3450	1	8	3041	9	381	-	-	-	
UNGENUEGENDER SICHERHEITS-ABSTAND		ZUSAMMEN	6989	6943	3	20	6206	32	654	8	-	-	
		INNERORTS	3692	3659	2	12	3320	23	284	8	-	-	
		AUSSERORTS	3297	3284	1	8	2886	9	370	-	-	-	
STARKES BREMSEN DES VORAUS-FAHRENDEN OHNE ZWINGEN-DEN GRUND		ZUSAMMEN	324	307	-	-	294	-	13	-	-	-	
		INNERORTS	142	141	-	-	139	-	2	-	-	-	
		AUSSERORTS	182	166	-	-	155	-	11	-	-	-	
UEBERHOLEN		ZUSAMMEN	3113	2932	6	32	2463	20	396	7	2	-	
		INNERORTS	964	943	4	13	864	6	51	2	1	-	
		AUSSERORTS	2149	1989	2	19	1599	14	345	5	1	-	
UNZULAESSIGES RECHTSUEBER-HOLEN		ZUSAMMEN	176	167	-	4	159	-	4	-	-	-	
		INNERORTS	60	59	-	2	55	-	2	-	-	-	
		AUSSERORTS	116	108	-	2	104	-	2	-	-	-	
UEBERHOLEN TROTZ GEGENVER-KEHRS		ZUSAMMEN	365	349	2	2	324	3	16	-	-	-	
		INNERORTS	104	101	-	1	95	-	5	-	-	-	
		AUSSERORTS	261	248	2	1	229	3	11	-	-	-	

NOCH: 20. URSACHEN VON STRASSENVERKEHRSUNFAELLEN 1987
 NOCH: 20.2 FEHLVERHALTEN DER FAHRZEUGFUERER BEI STRASSENVERKEHRSUNFAELLEN MIT SCHWEREM SACHSCHADEN NACH ART DER VERKEHRSBETRIEBUNG

URSAACHE	ORTS- LAGE		INSGE- SAMT 1)	KRAFT- FAHRZEU- GE ZU- SAMMEN	DARUNTER				BUSSE	GUETER- KRAFT- FAHR- ZEUGE	LAND- WIRTSCH. ZUGMA- SCHINEN	FAHRRAEUER	
					MOFAS MOPEDS	KRAFT- RAEDER, -ROLLER 2)	PERSO- NEN- KRAFT- WAGEN	ZUSAM- MEN				DAR. 6 BIS 14 JAHRE	
BEI UNFAELLEN	MIT NUR	SACHSCHADEN	VON	3000	DM	UND	MEHR	BEI EINEM	DER	BETEILIGTEN			
UEBERHOLEN TROTZ UNKLARER VERKEHRSLAGE	ZUSAMMEN		873	866	1	13	803	4	45	-	-	-	
	INNERORTS		545	541	1	9	502	2	27	-	-	-	
	AUSSERORTS		328	325	-	4	301	2	18	-	-	-	
UEBERHOLEN TROTZ UNZUREI- CHENDER SICHTVERHAELT- NISSE	ZUSAMMEN		85	84	-	1	80	-	3	-	-	-	
	INNERORTS		25	25	-	-	24	-	1	-	-	-	
	AUSSERORTS		60	59	-	1	56	-	2	-	-	-	
UEBERHOLEN OHNE BEACHTUNG DES NACHFOLGENDEN VER- KEHRS UND/ODER OHNE RECHTZEITIGE UND DEUT- LICHE ANKUENDIGUNG DES AUSSCHERENS	ZUSAMMEN		806	717	-	6	484	9	215	-	-	-	
	INNERORTS		18	18	-	-	14	-	3	-	-	-	
	AUSSERORTS		788	699	-	6	470	9	212	-	-	-	
FEHLER BEIM WIEDEREINORDNEN NACH RECHTS	ZUSAMMEN		337	299	1	4	247	-	46	-	1	-	
	INNERORTS		71	64	1	-	60	-	3	-	1	-	
	AUSSERORTS		266	235	-	4	187	-	43	-	-	-	
SONSTIGE FEHLER BEIM UEBER- HOLEN (Z.B. OHNE GENUE- GENDE SEITENABSTAND)	ZUSAMMEN		283	272	-	2	238	3	28	-	-	-	
	INNERORTS		96	90	-	1	76	3	9	-	-	-	
	AUSSERORTS		187	182	-	1	162	-	19	-	-	-	
FEHLER BEIM UEBERHOLTWERDEN	ZUSAMMEN		188	178	2	-	128	1	39	7	1	-	
	INNERORTS		45	45	2	-	38	1	1	2	-	-	
	AUSSERORTS		143	133	-	-	90	-	38	5	1	-	
VORBEIFAHREN	ZUSAMMEN		495	481	-	2	415	11	48	2	1	-	
	INNERORTS		439	431	-	2	376	11	38	1	1	-	
	AUSSERORTS		56	50	-	-	39	-	10	1	-	-	
NICHTBEACHTEN DES VORRANGES ENTGEGENKOMMENDER FAHR- ZEUGE BEIM VORBEIFAHREN AN HALTENDEN FAHRZEUGEN, ABSPERRUNGEN ODER HINDER- NISSEN	ZUSAMMEN		420	410	-	2	359	9	36	1	1	-	
	INNERORTS		393	386	-	2	340	9	32	-	1	-	
	AUSSERORTS		27	24	-	-	19	-	4	1	-	-	
NICHTBEACHTEN DES NACHFOL- GENDEN VERKEHRS BEIM VOR- BEIFAHREN AN HALTENDEN FAHRZEUGEN, ABSPERRUNGEN ODER HINDERNISSEN UND/OD. OHNE RECHTZEITIGE UND DEUTLICHE ANKUENDIGUNG DES AUSSCHERENS	ZUSAMMEN		75	71	-	-	56	2	12	1	-	-	
	INNERORTS		46	45	-	-	36	2	6	1	-	-	
	AUSSERORTS		29	26	-	-	20	-	6	-	-	-	
HIN- UND HERGANGENDE FAHRER. FEHLER- HAFTES WECHSELN DES FAHR- STREIFENS BEIM NEBENEINAN- DERFAHREN	ZUSAMMEN		1201	1147	3	2	866	8	258	1	2	-	
	INNERORTS		732	704	3	1	539	7	149	1	2	-	
	AUSSERORTS		469	443	-	1	327	1	109	-	-	-	
VORFAHRT, VORRANG	ZUSAMMEN		11333	11268	14	25	10590	41	511	44	14	3	
	INNERORTS		8759	8718	10	19	8267	30	341	16	13	3	
	AUSSERORTS		2574	2550	4	6	2323	11	170	28	1	-	
NICHTBEACHTEN DER REGEL 'RECHTS VOR LINKS'	ZUSAMMEN		1444	1440	4	3	1359	5	61	6	1	-	
	INNERORTS		1338	1334	4	3	1264	4	56	3	1	-	
	AUSSERORTS		106	106	-	-	95	1	5	5	-	-	
NICHTBEACHTEN DER DIE VOR- FAHRT REGELNDEN VERKEHRS- ZEICHEN	ZUSAMMEN		7709	7683	10	14	7271	30	307	31	4	1	
	INNERORTS		5853	5834	6	10	5564	21	205	13	4	1	
	AUSSERORTS		1856	1849	4	4	1707	9	102	18	-	-	
NICHTBEACHTEN DER VORFAHRT DES DURCHGEHENDEN VER- KEHRS AUF AUTOBAHNEN OD. KRAFTFAHRSTRASSEN	ZUSAMMEN		348	332	-	1	285	1	44	-	-	-	
	INNERORTS		12	12	-	-	11	1	-	-	-	-	
	AUSSERORTS		336	320	-	1	274	-	44	-	-	-	
NICHTBEACHTEN DER VORFAHRT DURCH FAHRZEUGE, DIE AUS FELD-U. WALDWEGEN KOMMEN	ZUSAMMEN		35	33	-	1	24	-	1	5	1	1	
	INNERORTS		7	5	-	-	3	-	-	-	1	1	
	AUSSERORTS		28	28	-	1	21	-	1	5	-	-	
NICHTBEACHTEN DER VERKEHRS- REGELUNG DURCH POLIZEIBE- AMTE ODER LICHTZEICHEN	ZUSAMMEN		1652	1636	-	5	1516	5	91	-	3	1	
	INNERORTS		1447	1432	-	5	1330	4	76	-	7	1	
	AUSSERORTS		205	204	-	-	186	1	15	-	1	-	
NICHTBEACHTEN DES VORRANGES ENTGEGENKOMMENDER FAHR- ZEUGE	ZUSAMMEN		94	93	-	1	86	-	6	-	-	-	
	INNERORTS		69	68	-	1	64	-	3	-	-	-	
	AUSSERORTS		25	25	-	-	22	-	3	-	-	-	
NICHTBEACHTEN DES VORRANGES V. SCHIENENFAHRZEUGEN AN BAHNUEBERGAENGEN	ZUSAMMEN		51	51	-	-	49	-	1	-	-	-	
	INNERORTS		33	33	-	-	31	-	1	-	-	-	
	AUSSERORTS		16	18	-	-	18	-	-	-	-	-	

NOCH: 20. URSACHEN VON STRASSENVERKEHRСУNFAELLEN 1987
 NOCH: 20.2 FEHLVERHALTEN DER FAHRZEUGFUEHRER BEI STRASSENVERKEHRСУNFAELLEN MIT SCHWEREM SACHSCHADEN NACH ART DER VERKEHRSBETEILIGUNG

URSACHE	ORTS- LAGE	INSGE- SANT 1)	KRAFT- FAHRZEU- GE ZU- SAMMEN	DARUNTER				BUSSE	GUETER- KRAFT- FAHR- ZEUGE	LAND- WIRTSCH. ZUGMA- SCHINEN	FAHRRAEUER	
				SACHSCHADEN	VON	3000	DM				UND	MEHR
ABBIEGEN, WENDEN, RUECK- WAERTSFAHREN, EIN- UND ANFAHREN	ZUSAMMEN INNERORTS AUSSERORTS	9631 7992 1639	9482 7856 1626	11 6 5	11 6 5	8534 7179 1355	45 33 12	726 568 158	103 26 77	21 19 2	- - -	
FEHLER BEIM ABBIEGEN	ZUSAMMEN INNERORTS AUSSERORTS	5338 4183 1155	5291 4143 1148	8 5 3	5 1 4	4806 3838 968	29 22 7	333 244 89	83 17 66	11 9 2	- - -	
FEHLER BEIM WENDEN ODER RUECKWAERTSFAHREN	ZUSAMMEN INNERORTS AUSSERORTS	1988 1750 238	1909 1676 233	- - -	1 1 -	1619 1436 183	6 3 3	263 222 41	7 3 4	- - -	- - -	
FEHLER BEIM EINFAHREN IN DEN FLIESSENDEN VERKEHR (Z.B. AUS EINEM GRUND- STUECK, V. EINEM ANDEREN STRASSENTHEIL ODER BEIM ANFAHREN V. FAHRBAHNRAEND	ZUSAMMEN INNERORTS AUSSERORTS	2305 2059 246	2282 2037 245	3 1 2	5 4 1	2109 1905 204	10 8 2	130 102 28	13 6 7	10 10 -	- - -	
FALSCHES VERHALTEN GEGENUEBER FUSSGAENGERN	ZUSAMMEN INNERORTS AUSSERORTS	16 9 7	16 9 7	- - -	- - -	14 8 6	- - -	2 1 1	- - -	- - -	- - -	
AN FUSSGAENGERUEBERWEGEN	ZUSAMMEN INNERORTS AUSSERORTS	- - -	- - -	- - -	- - -	- - -	- - -	- - -	- - -	- - -	- - -	
AN FUSSGAENGERFURTEN	ZUSAMMEN INNERORTS AUSSERORTS	- - -	- - -	- - -	- - -	- - -	- - -	- - -	- - -	- - -	- - -	
BEIM ABBIEGEN	ZUSAMMEN INNERORTS AUSSERORTS	7 2 5	7 2 5	- - -	- - -	6 2 4	- - -	1 - 1	- - -	- - -	- - -	
AN HALTESTELLEN (AUCH HAL- TENDEN SCHULBUSSEN MIT EIN- GESCHALTETEM WARNBLINK- LICHT)	ZUSAMMEN INNERORTS AUSSERORTS	2 2 -	2 2 -	- - -	- - -	2 2 -	- - -	- - -	- - -	- - -	- - -	
AN ANDEREN STELLEN	ZUSAMMEN INNERORTS AUSSERORTS	7 5 2	7 5 2	- - -	- - -	6 4 2	- - -	1 1 -	- - -	- - -	- - -	
RUHENDER VERKEHR, VERKEHRС- SICHERUNG	ZUSAMMEN INNERORTS AUSSERORTS	321 238 90	310 233 86	- - -	- - -	232 177 55	- - -	77 52 23	6 - 6	- - -	- - -	
UNZULAESSIGES HALTEN ODER PARKEN	ZUSAMMEN INNERORTS AUSSERORTS	134 106 28	132 105 27	- - -	- - -	111 94 17	- - -	17 9 8	2 - 2	- - -	- - -	
MANGELNDE SICHERUNG HALTEN- DER ODER LIEGENSBLIEBE- NER FAHRZEUGE UND V. UN- FALLSTELLEN	ZUSAMMEN INNERORTS AUSSERORTS	123 66 57	117 63 54	- - -	- - -	59 26 33	- - -	51 36 15	4 - 4	- - -	- - -	
VERKEHRСWIDRIGES VERHALTEN BEIM EIN- ODER AUSSTIEIGEN, BE- ODER ENTLADEN	ZUSAMMEN INNERORTS AUSSERORTS	71 66 5	70 65 5	- - -	- - -	62 57 5	- - -	7 7 -	- - -	- - -	- - -	
NICHTBEACHTEN DER BELEUCH- TUNGSVORSCHRIFTEN	ZUSAMMEN INNERORTS AUSSERORTS	86 57 29	72 52 20	1 - 1	- - -	61 45 16	- - -	6 6 -	4 1 3	4 4 -	- - -	
LADUNG, BESETZUNG	ZUSAMMEN INNERORTS AUSSERORTS	408 112 296	329 105 224	- - -	- - -	102 19 83	- - -	213 76 137	10 7 3	- - -	- - -	
UEBERLADUNG, UEBERBESETZUNG	ZUSAMMEN INNERORTS AUSSERORTS	64 15 49	62 15 47	- - -	- - -	42 6 36	- - -	19 8 11	1 1 -	- - -	- - -	
UNZUREICHEND GESICHERTE LADUNG ODER FAHRZEUGZU- BEHOERTEILE	ZUSAMMEN INNERORTS AUSSERORTS	344 97 247	267 90 177	- - -	- - -	60 13 47	- - -	194 68 126	9 6 3	- - -	- - -	
ANDERE FEHLER BEIM FAHRZEUG- FUEHRER	ZUSAMMEN INNERORTS AUSSERORTS	8855 5494 3361	7570 6339 3231	9 7 2	22 14 6	6389 3692 2697	39 30 9	1027 542 485	20 9 11	5 5 -	1 1 -	

NOCH: 20. URSACHEN VON STRASSENVERKEHRСУNFAELLEN 1987
 20.3 FEHLVERHALTEN DER FAHRZEUGFUEHRER BEI STRASSENVERKEHRСУNFAELLEN MIT PERSONENSCHADEN NACH ALTERSGRUPPEN
 20.3.1 ALLE FAHRZEUGFUEHRER

URSACHE	INSGE- SAMT	DARUNTER IM ALTER VON... BIS UNTER... JAHREN								
		1) 15 - 18	18 - 21	21 - 25	25 - 35	35 - 45	45 - 55	55 - 65	65 - 75	75 U.M.
		UNFAELLE MIT PERSONENSCHADEN								
URSACHEN DER FAHRZEUGFUEHRER INSGESAMT	101016	4278	16395	17433	20940	12175	12024	6540	3072	1321
VERKEHRSTUECHTIGKEIT	6478	164	992	1307	1721	916	839	355	116	40
DAR. ALKOHOLEINFLUSS	5769	150	857	1175	1571	835	763	307	74	16
STRASSEN BENUTZUNG	6201	758	747	738	883	532	546	363	205	82
NICHT ANGEPASSTE GESCHWINDIGKEIT	20210	616	4872	4645	4572	2189	1793	814	283	184
ABSTAND	9429	271	1565	1818	2193	1251	1254	611	229	68
UEBERHOLEN	4380	281	708	805	841	404	385	194	88	30
VORBEIFAHREN	485	21	71	75	113	65	63	32	9	4
NEBENEINANDERFAHREN	967	43	106	133	169	106	160	73	22	7
VORFAHRT/VORRANG	16127	581	2244	2285	3083	1994	2140	1437	878	434
DAR. NICHTBEACHTEN DER DIE VORFAHRT REGELNDEN VERKEHRСZEICHEN	11610	327	1635	1634	2239	1448	1597	1072	671	354
DAR. NICHTBEACHTEN D. VERKEHRСREGELUNG DURCH POLIZEIBEAMTE ODER LICHTZEICHEN	2384	105	324	344	436	300	289	224	122	48
ABBIEGEN, WENDEN, RUECKWAERTSFAHREN, EIN- UND ANFAHREN	17085	595	2322	2573	3280	2183	2329	1424	710	318
FALSCHES VERHALTEN GEGENUEBER FUSS- GAENGERN	7055	184	879	1058	1519	1020	1018	484	199	88
DAR. AN FUSSGAENGERUEBERWEGEN UND -FURTEN	1440	18	184	206	290	203	226	126	52	31
RUHENDER VERKEHR, VERKEHRСSICHERUNG	1186	8	108	151	320	238	189	99	29	9
NICHTBEACHTEN DER BELEUCHTUNGS- VORSCHRIFTEN	289	60	48	30	32	22	21	15	3	2
LADUNG, BESETZUNG	329	29	22	24	72	27	41	19	7	2
ANDERE FEHLER BEIM FAHRZEUGFUEHRER	10795	667	1711	1791	2142	1228	1246	620	294	133
		UNFAELLE MIT GETOETETEN								
URSACHEN DER FAHRZEUGFUEHRER INSGESAMT	1869	33	305	369	406	196	220	123	109	64
VERKEHRSTUECHTIGKEIT	204	-	30	43	52	27	24	14	6	7
DAR. ALKOHOLEINFLUSS	179	-	26	41	48	25	21	12	2	4
STRASSEN BENUTZUNG	93	2	13	14	22	6	12	8	11	2
NICHT ANGEPASSTE GESCHWINDIGKEIT	610	8	146	158	144	62	50	25	14	1
ABSTAND	33	1	5	8	6	1	6	3	-	1
UEBERHOLEN	80	-	11	24	19	8	7	4	3	1
VORBEIFAHREN	3	-	1	2	-	-	-	-	-	-
NEBENEINANDERFAHREN	2	-	-	-	-	1	1	-	-	-
VORFAHRT/VORRANG	232	11	19	27	21	15	30	30	33	34
DAR. NICHTBEACHTEN DER DIE VORFAHRT REGELNDEN VERKEHRСZEICHEN	176	5	16	22	15	10	23	21	27	30
DAR. NICHTBEACHTEN D. VERKEHRСREGELUNG DURCH POLIZEIBEAMTE ODER LICHTZEICHEN	30	2	3	2	3	3	3	5	4	3
ABBIEGEN, WENDEN, RUECKWAERTSFAHREN, EIN- UND ANFAHREN	124	8	9	8	22	12	28	7	17	4
FALSCHES VERHALTEN GEGENUEBER FUSS- GAENGERN	188	1	28	36	48	27	24	11	7	3
DAR. AN FUSSGAENGERUEBERWEGEN UND -FURTEN	21	-	1	3	7	4	5	-	1	-
RUHENDER VERKEHR, VERKEHRСSICHERUNG	13	-	1	1	3	4	2	1	-	-
NICHTBEACHTEN DER BELEUCHTUNGS- VORSCHRIFTEN	7	-	-	-	1	1	1	2	1	1
LADUNG, BESETZUNG	7	-	-	-	2	-	-	2	1	-
ANDERE FEHLER BEIM FAHRZEUGFUEHRER	273	2	42	48	66	32	35	16	16	10

1) EINSCHL. OHNE ANGABE DES ALTERS

NOCH: 20. URSACHEN VON STRASSENVERKEHRSUNFÄLLEN 1987
 NOCH: 20.3 FEHLVERHALTEN DER FAHRZEUGFÜHRER BEI STRASSENVERKEHRSUNFÄLLEN MIT PERSONENSCHADEN NACH ALTERSGRUPPEN
 20.3.2 FAHREN VON PERSONENKRAFTWAGEN BZW. VON MOTORRAEDERN

URSACHE	INSGE- SANT	DARUNTER IM ALTER VON... BIS UNTER... JAHREN								
		1) 15 - 18	18 - 21	21 - 25	25 - 35	35 - 45	45 - 55	55 - 65	65 - 75	75 U.M.
BEI FAHRERN VON PERSONENKRAFTWAGEN										
URSACHEN DER FAHRZEUGFUEHRER INSGESAMT	74106	144	13626	14188	16536	9799	9298	5092	2400	952
VERKEHRSTUECHTIGKEIT	4668	31	789	1074	1279	644	519	217	77	26
DAR. ALKOHOLEINFLUSS	4120	30	671	966	1177	584	458	175	39	9
STRASSEN BENUTZUNG	2166	4	392	403	446	250	234	124	67	24
NICHT ANGEPASSTE GESCHWINDIGKEIT	16422	58	4234	3805	3718	1846	1526	705	270	98
ABSTAND	7683	4	1379	1516	1792	1043	1040	542	213	64
UEBERHOLEN	2811	3	496	564	562	305	275	154	73	24
VORBEIFAHREN	360	-	61	63	93	50	44	24	9	2
NEBENEINANDERFAHREN	682	1	80	108	131	79	112	58	14	3
VORFAHRT/VORRANG	12711	6	1965	2037	2693	1772	1793	1182	683	298
DAR. NICHTBEACHTEN DER DIE VORFAHRT REGELNDEN VERKEHRSZEICHEN	9582	5	1466	1502	2016	1322	1375	908	537	242
DAR. NICHTBEACHTEN D. VERKEHRSREGELUNG DURCH POLIZEIBEAMTE ODER LICHTZEICHEN	1672	-	255	278	335	245	220	175	89	34
ABBIEGEN, WENDEN, RUECKWAERTSFAHREN, EIN- UND ANFAHREN	13239	9	2045	2268	2791	1902	1935	1188	589	234
FALSCHES VERHALTEN GEGENUEBER FUSS- GAENGERN	5800	3	756	928	1310	892	879	441	185	82
DAR. AN FUSSGAENGERUEBERWEGEN UND -FURTEN	1215	1	164	181	239	183	191	112	49	30
RUHENDER VERKEHR, VERKEHRSSICHERUNG	1031	4	103	133	281	205	159	85	27	8
NICHTBEACHTEN DER BELEUCHTUNGS- VORSCHRIFTEN	56	-	8	8	12	7	6	1	-	1
LADUNG, BESETZUNG	70	-	8	7	17	7	13	6	2	2
ANDERE FEHLER BEIM FAHRZEUGFUEHRER	6407	21	1310	1274	1411	797	763	365	191	86
BEI FAHRERN VON KRAFTRAEDERN_ROLLERN EINSCHL: LEICHTKRAFTRAEDERN										
URSACHEN DER FAHRZEUGFUEHRER INSGESAMT	5247	1334	1217	1375	983	140	83	35	2	8
VERKEHRSTUECHTIGKEIT	255	45	70	72	53	8	5	1	-	1
DAR. ALKOHOLEINFLUSS	247	42	69	72	50	8	5	1	-	-
STRASSEN BENUTZUNG	287	105	60	59	39	9	3	-	-	2
NICHT ANGEPASSTE GESCHWINDIGKEIT	1999	380	496	615	409	48	25	8	-	2
ABSTAND	522	174	111	129	80	14	12	2	-	-
UEBERHOLEN	673	153	153	175	148	14	12	3	1	-
VORBEIFAHREN	21	8	2	4	3	-	1	-	-	-
NEBENEINANDERFAHREN	33	11	9	8	2	2	-	1	-	-
VORFAHRT/VORRANG	298	123	63	48	39	11	3	5	1	-
DAR. NICHTBEACHTEN DER DIE VORFAHRT REGELNDEN VERKEHRSZEICHEN	136	56	28	21	19	4	2	1	1	-
DAR. NICHTBEACHTEN D. VERKEHRSREGELUNG DURCH POLIZEIBEAMTE ODER LICHTZEICHEN	70	22	18	10	13	5	-	2	-	-
ABBIEGEN, WENDEN, RUECKWAERTSFAHREN, EIN- UND ANFAHREN	245	88	59	46	38	2	5	4	-	-
FALSCHES VERHALTEN GEGENUEBER FUSS- GAENGERN	185	55	48	33	35	2	2	1	-	-
DAR. AN FUSSGAENGERUEBERWEGEN UND -FURTEN	28	6	6	4	10	-	1	1	-	-
RUHENDER VERKEHR, VERKEHRSSICHERUNG	5	3	-	1	1	-	-	-	-	-
NICHTBEACHTEN DER BELEUCHTUNGS- VORSCHRIFTEN	14	9	1	3	-	1	-	-	-	-
LADUNG, BESETZUNG	10	1	4	1	4	-	-	-	-	-
ANDERE FEHLER BEIM FAHRZEUGFUEHRER	700	179	141	181	132	29	15	10	-	3

1) EINSCHL. OHNE ANGABE DES ALTERS.

NOCH: 20. URSACHEN VON STRASSENVERKEHRSUNFÄLLEN 1987
 NOCH: 20.3 FEHLVERHALTEN DER FAHRZEUGFUEHRER BEI STRASSENVERKEHRSUNFÄLLEN MIT PERSONENSCHADEN NACH ALTERSGRUPPEN
 20.3.3 NACH GESCHLECHT

URSACHE	INSGE- SAMT	DARUNTER IM ALTER VON... BIS UNTER... JAHREN								
		1) 15 - 18	18 - 21	21 - 25	25 - 35	35 - 45	45 - 55	55 - 65	65 - 75	75 U.M.
BEI MAENNLICHEN FAHRZEUGFUEHRERN ²⁾										
URSACHEN DER FAHRZEUGFUEHRER INSGESAMT	74982	3591	12769	13465	15787	8796	9197	5117	2298	1090
VERKEHRSTUECHTIGKEIT	5840	153	919	1210	1541	790	741	328	110	40
DAR. ALKOHOLEINFLUSS	5279	142	813	1104	1417	737	682	288	73	16
STRASSEN BENUTZUNG	4093	583	555	537	628	355	354	233	116	57
NICHT ANGEPASSTE GESCHWINDIGKEIT	16322	581	4057	3798	3663	1658	1444	685	242	94
ABSTAND	7328	250	1186	1417	1694	958	1011	517	194	58
UEBERHOLEN	3260	246	612	680	712	326	331	169	72	25
VORBEIFAHREN	349	19	52	58	78	42	52	31	5	3
NEBENEINANDERFAHREN	664	37	78	104	126	83	126	62	20	6
VORFAHRT/VORRANG	10902	456	1561	1533	2042	1291	1488	1057	621	357
DAR. NICHTBEACHTEN DER DIE VORFAHRT REGELNDEN VERKEHRSZEICHEN	7683	259	1107	1044	1421	903	1103	800	475	287
DAR. NICHTBEACHTEN D. VERKEHRSREGELUNG DURCH POLIZEIBEAMTE ODER LICHTZEICHEN	1734	81	246	257	325	229	206	158	85	42
ABBIEGEN, WENDEN, RUECKWAERTSFAHREN, EIN- UND ANFAHREN	11912	476	1653	1797	2228	1441	1698	1065	511	254
FALSCHES VERHALTEN GEGENUEBER FUSS- GAENGERN	5010	166	681	782	1105	720	780	381	160	70
DAR. AN FUSSGAENGERUEBERWEGEN UND -FURTEN	1023	14	136	152	202	150	177	101	42	25
RUHENDER VERKEHR, VERKEHRSSICHERUNG	789	5	69	106	224	153	132	69	21	6
NICHTBEACHTEN DER BELEUCHTUNGS- VORSCHRIFTEN	194	42	41	22	23	16	15	10	3	2
LADUNG, BESETZUNG	229	24	21	20	64	26	35	16	5	3
ANDERE FEHLER BEIM FAHRZEUGFUEHRER	8090	553	1284	1401	1659	937	990	494	213	117
BEI WEIBLICHEN FAHRZEUGFUEHRERN ²⁾										
URSACHEN DER FAHRZEUGFUEHRER INSGESAMT	22925	683	3613	3944	5127	3355	2810	1407	769	226
VERKEHRSTUECHTIGKEIT	621	11	73	97	180	126	98	27	6	-
DAR. ALKOHOLEINFLUSS	476	8	44	71	154	98	81	19	1	-
STRASSEN BENUTZUNG	1668	174	190	200	254	176	192	130	89	25
NICHT ANGEPASSTE GESCHWINDIGKEIT	3685	35	815	845	905	531	348	129	41	10
ABSTAND	1977	21	379	401	496	291	242	93	31	10
UEBERHOLEN	589	33	96	123	129	78	53	24	16	6
VORBEIFAHREN	113	2	19	16	34	23	11	1	5	1
NEBENEINANDERFAHREN	175	6	28	27	42	18	34	11	2	1
VORFAHRT/VORRANG	4880	124	683	748	1037	701	649	379	257	17
DAR. NICHTBEACHTEN DER DIE VORFAHRT REGELNDEN VERKEHRSZEICHEN	3705	67	528	588	815	544	493	272	196	67
DAR. NICHTBEACHTEN D. VERKEHRSREGELUNG DURCH POLIZEIBEAMTE ODER LICHTZEICHEN	593	24	78	85	110	70	81	65	37	6
ABBIEGEN, WENDEN, RUECKWAERTSFAHREN, EIN- UND ANFAHREN	4828	119	664	772	1048	737	628	353	194	64
FALSCHES VERHALTEN GEGENUEBER FUSS- GAENGERN	1606	18	195	269	409	290	233	100	38	9
DAR. AN FUSSGAENGERUEBERWEGEN UND -FURTEN	347	4	47	52	88	53	49	25	10	6
RUHENDER VERKEHR, VERKEHRSSICHERUNG	366	3	39	44	96	85	57	28	8	3
NICHTBEACHTEN DER BELEUCHTUNGS- VORSCHRIFTEN	64	18	7	8	9	6	6	5	-	-
LADUNG, BESETZUNG	39	5	1	4	8	1	6	3	2	1
ANDERE FEHLER BEIM FAHRZEUGFUEHRER	2314	114	424	390	480	290	253	124	76	21

1) EINSCHL. OHNE ANGABE DES ALTERS. 2) FAHRZEUGFUEHRER OHNE ANGABE DES GESCHLECHTS WURDEN NICHT AUSGEWERTET.

NOCH: 20. URSACHEN VON STRASSENVERKEHRСУNFAELLEN 1987
20.4 FEHLVERHALTEN DER FAHRZEUGFUEHRER BEI STRASSENVERKEHRСУNFAELLEN MIT SCHWEREM SACHSCHADEN NACH ALTERSGRUPPEN

URSACHE	INSGE- SAMT	DARUNTER IM ALTER VON... BIS UNTER... JAHREN									
		1) 15 - 18	18 - 21	21 - 25	25 - 35	35 - 45	45 - 55	55 - 65	65 - 75	75 U.M.	
UNFAELLE MIT NUR SACHSCHADEN VON 3000 DM UND MEHR BEI EINEM DER BETEILIGTEN ALLE FAHRZEUGFUEHRER											
URSACHEN DER FAHRZEUGFUEHRER INSGESAMT	67138	236	10223	11567	15034	9554	8723	4466	1797	668	
VERKEHRSTUECHTIGKEIT	5300	38	704	998	1469	935	738	281	71	27	
DAR. ALKOHOLEINFLUSS	4851	33	639	915	1361	876	688	243	53	8	
STRASSEN BENUTZUNG	2353	10	340	340	477	256	248	129	55	22	
NICHT ANGEPASSTE GESCHWINDIGKEIT	16706	57	3396	3517	3888	2265	1878	746	240	50	
ABSTAND	7313	12	1037	1354	1787	1220	1045	471	175	31	
UEBERHOLEN	3113	6	357	421	638	404	367	173	64	18	
VORBEIFAHREN	495	1	75	59	110	72	86	33	12	2	
NEBENEINANDERFAHREN	1201	-	98	133	231	166	179	90	26	8	
VORFAHRT/VORRANG	11333	25	1668	1774	2373	1628	1678	1142	560	260	
DAR. NICHTBEACHTEN DER DIE VORFAHRT REGELNDEN VERKEHRСZEICHEN	7709	18	1189	1171	1585	1052	1137	830	413	210	
DAR. NICHTBEACHTEN D. VERKEHRСREGELUNG DURCH POLIZEIBEAMTE ODER LICHTZEICHEN	1452	1	226	271	372	253	252	151	70	29	
ABBIEGEN, WENDEN, RUECKWAERTSFAHREN, EIN- UND ANFAHREN	9631	33	1429	1537	2028	1337	1395	914	430	177	
FALSCHES VERHALTEN GEGENUEBER FUSS- GAENGERN	16	-	3	3	4	3	1	-	1	1	
DAR. AN FUSSGAENGERUEBERWEGEN UND -FURTEN	-	-	-	-	-	-	-	-	-	-	
RUHENDER VERKEHR, VERKEHRСSICHERUNG	328	1	27	45	94	78	50	14	4	3	
NICHTBEACHTEN DER BELEUCHTUNGS- VORSCHRIFTEN	86	1	12	6	16	6	6	6	3	-	
LADUNG, BESETZUNG	408	-	12	40	103	64	62	12	4	1	
ANDERE FEHLER BEIM FAHRZEUGFUEHRER	8855	52	1065	1340	1816	1120	990	455	152	68	
		DARUNTER:	FAHRER	VON	PERSONENKRAFTWAGEN						
URSACHEN DER FAHRZEUGFUEHRER INSGESAMT	58476	168	9859	10605	13143	8308	7471	4085	1730	658	
VERKEHRSTUECHTIGKEIT	5072	34	685	963	1407	889	688	272	69	27	
DAR. ALKOHOLEINFLUSS	4699	29	626	900	1321	843	649	236	52	8	
STRASSEN BENUTZUNG	1949	4	323	311	416	224	204	113	50	22	
NICHT ANGEPASSTE GESCHWINDIGKEIT	15289	55	3321	3279	3496	2008	1648	673	235	49	
ABSTAND	6500	8	1006	1245	1535	1049	901	433	170	30	
UEBERHOLEN	2463	1	346	367	519	309	289	159	61	18	
VORBEIFAHREN	415	-	72	54	91	60	67	29	12	2	
NEBENEINANDERFAHREN	866	-	90	107	143	104	131	76	23	7	
VORFAHRT/VORRANG	10590	9	1624	1678	2201	1501	1533	1078	549	255	
DAR. NICHTBEACHTEN DER DIE VORFAHRT REGELNDEN VERKEHRСZEICHEN	7271	8	1158	1114	1482	975	1052	795	404	206	
DAR. NICHTBEACHTEN D. VERKEHRСREGELUNG DURCH POLIZEIBEAMTE ODER LICHTZEICHEN	1516	-	217	246	336	235	224	138	70	29	
ABBIEGEN, WENDEN, RUECKWAERTSFAHREN, EIN- UND ANFAHREN	8534	15	1362	1391	1749	1190	1222	838	413	175	
FALSCHES VERHALTEN GEGENUEBER FUSS- GAENGERN	14	-	3	3	3	2	1	-	1	1	
DAR. AN FUSSGAENGERUEBERWEGEN UND -FURTEN	-	-	-	-	-	-	-	-	-	-	
RUHENDER VERKEHR, VERKEHRСSICHERUNG	232	-	25	31	57	60	33	13	3	3	
NICHTBEACHTEN DER BELEUCHTUNGS- VORSCHRIFTEN	61	1	11	6	11	5	3	4	2	-	
LADUNG, BESETZUNG	102	-	6	20	30	18	12	6	1	1	
ANDERE FEHLER BEIM FAHRZEUGFUEHRER	6389	41	985	1150	1485	887	739	391	141	68	

1) EINSCHL. OHNE ANGABE DES ALTERS.

NOCH: 20. URSACHEN VON STRASSENVERKEHRsunFAELLEN 1987
20.6 FEHLVERHALTEN DER FUSSGAENGER NACH ALTERSGRUPPEN

URSACHE	ORTS- LAGE	BEI UNFAELLEN MIT GETOETETEN			PERSONENSCHADEN			SACHSCH. V. 3000DM UND MEHR
		ZU- SAMMEN	DAR. VON	IM ALTER ...JAHREN 6 - 14 65 U.M.	ZU- SAMMEN	DAR. VON	IM ALTER ...JAHREN 6 - 14 65 U.M.	
URSACHEN BEI FUSSGAEGERN INSGESAMT	ZUSAMMEN	454	35	190	10596	3079	1438	180
	INNERORTS	339	25	152	9941	2982	1336	155
	AUSSERORTS	115	10	38	655	97	102	25
VERKEHRSTUECHTIGKEIT	ZUSAMMEN	75	1	19	1068	4	76	26
	INNERORTS	56	1	15	948	3	69	22
	AUSSERORTS	19	-	4	120	1	7	4
ALKOHOLEINFLUSS	ZUSAMMEN	71	-	16	1029	1	62	24
	INNERORTS	53	-	13	913	-	57	20
	AUSSERORTS	18	-	3	116	1	5	4
EINFLUSS ANDERER BERAUSCHENDER MITTEL (Z.B. DROGEN, RAUSCHGIFT)	ZUSAMMEN	-	-	-	4	-	1	1
	INNERORTS	-	-	-	4	-	1	1
	AUSSERORTS	-	-	-	-	-	-	-
UEBERMUEDUNG	ZUSAMMEN	-	-	-	1	-	-	-
	INNERORTS	-	-	-	1	-	-	-
	AUSSERORTS	-	-	-	-	-	-	-
SONSTIGE KOERPERLICHE ODER GEISTIGE MAENDEL	ZUSAMMEN	4	1	3	34	3	13	1
	INNERORTS	3	1	2	30	3	11	1
	AUSSERORTS	1	-	1	4	-	2	-
FALSCHES VERHALTEN DER FUSSGAENGER	ZUSAMMEN	379	34	171	9528	3075	1362	154
	INNERORTS	283	24	137	8993	2979	1267	133
	AUSSERORTS	96	10	34	535	96	95	21
FALSCHES VERHALTEN BEIM UEBERSCHREITEN DER FAHRBAHN	ZUSAMMEN	347	32	163	8851	2942	1287	134
	INNERORTS	274	23	137	8434	2855	1211	123
	AUSSERORTS	73	9	26	417	87	76	11
AN STELLEN, AN DENEN DER FUSSGAENGERVERKEHR DURCH POLIZEIBEAMTE ODER LICHTZEICHEN GEREGLT WAR	ZUSAMMEN	30	1	20	714	187	134	26
	INNERORTS	29	1	20	694	183	134	25
	AUSSERORTS	1	-	-	20	4	-	1
AUF FUSSGAENGERUEBERWEGEN OHNE VERKEHRSREGELUNG DURCH POLIZEIBEAMTE ODER LICHTZEICHEN	ZUSAMMEN	-	-	-	30	13	2	-
	INNERORTS	-	-	-	30	13	2	-
	AUSSERORTS	-	-	-	-	-	-	-
IN DER NAEHE VON KREUZUNGEN ODER EINMUENDUNGEN, LICHTZEICHENANLAGEN ODER FUSSGAENGERUEBERWEGEN BEI DICHTEM VERKEHR	ZUSAMMEN	47	2	29	962	239	196	11
	INNERORTS	42	2	21	911	234	187	10
	AUSSERORTS	5	-	8	51	5	9	1
AN ANDEREN STELLEN	ZUSAMMEN	31	11	6	2110	992	116	11
	INNERORTS	29	9	6	2070	972	116	11
	AUSSERORTS	2	2	-	40	20	-	-
OHNE AUF DEN FAHRZEUGVERKEHR ZU ACHTEN	ZUSAMMEN	212	17	97	4547	1442	755	72
	INNERORTS	158	10	76	4275	1385	693	67
	AUSSERORTS	54	7	21	272	57	62	5
DURCH SONSTIGES FALSCHES VERHALTEN	ZUSAMMEN	27	1	11	488	69	84	14
	INNERORTS	16	1	9	433	66	79	10
	AUSSERORTS	11	-	2	55	3	5	4
NICHTBENUTZEN DES GERWEGES	ZUSAMMEN	-	-	-	82	11	11	3
	INNERORTS	-	-	-	77	11	10	3
	AUSSERORTS	-	-	-	5	-	1	-
NICHTBENUTZEN DER VORGESCHRIEBENEN STRASSESEITE	ZUSAMMEN	10	1	3	50	2	5	-
	INNERORTS	-	-	-	7	1	-	-
	AUSSERORTS	10	1	3	43	1	5	-
SPIELEN AUF ODER NEBEN DER FAHRBAHN	ZUSAMMEN	1	1	-	118	68	-	1
	INNERORTS	1	1	-	114	65	-	1
	AUSSERORTS	-	-	-	4	3	-	-
ANDERE FEHLER DER FUSSGAENGER	ZUSAMMEN	21	-	5	427	52	59	16
	INNERORTS	8	-	-	361	47	46	6
	AUSSERORTS	13	-	5	66	5	13	10

NOCH: 20. URSACHEN VON STRASSENVERKEHRsunFAELLEN 1987
20.7 STRASSENVERHAELTNISSE, WITTERUNGSEINFLUESSE UND ANDERE UNFALLURSACHEN NACH STRASSENARTEN

URSACHE	INSGE- SAMT	DAVON		DAVON AUTO- BAHNEN	AUF BUNDESSTRASSEN ZU- SAMMEN	LANDES- U. KREISSTR. DAR. ZU- SAMMEN	ANDEREN ZU- SAMMEN	STRASSEN DAR. AUSSE- ORTS	ANDEREN ZU- SAMMEN	STRASSEN DAR. AUSSE- ORTS
		INNER- ORTS	AUSSE- ORTS							
		BEI	UNFAELLEN	MIT	PERSONENSCHADEN					
		STRASSENVERHAELTNISSE	ALS	UNFALLURSACHEN						
STRASSENVERHAELTNISSE	10223	6227	3996	1020	2275	951	3989	1742	2939	283
GLAETTE ODER SCHLUEPFRIKHEIT DER FAHRBAHN	10032	6139	3893	975	2250	940	3922	1703	2885	275
VERUNREINIGUNG DURCH AUSGEFLOSSENES DEL	278	189	89	15	60	23	113	49	90	2
ANDERE VERUNREINIGUNGEN DURCH STRASSENBEWERTZER	51	22	29	2	9	7	22	15	18	5
SCHNEE, EIS	3920	1880	2040	289	876	541	1697	1051	1058	159
REGEN	5625	3968	1657	659	1283	359	2030	553	1653	86
ANDERE EINFLUESSE (U.A. LAUD, ANGESCHWEMMTER LEHM)	158	80	78	10	22	10	60	35	66	23
ZUSTAND DER STRASSE	165	65	100	44	18	11	61	37	42	8
SPURRILLEN, IM ZUSAMMENHANG MIT REGEN, SCHNEE ODER EIS	48	15	33	16	9	6	15	10	8	1
ANDERER ZUSTAND DER STRASSE	117	50	67	28	9	5	46	27	34	7
NICHT ORDNUNGSGEMAESER ZUSTAND DER VERKEHRSSZEICHEN ODER -EINRICHTUNGEN	18	16	2	1	5	-	4	1	8	-
MANGELHAFTER BELEUCHTUNG DER STRASSE	7	6	1	-	2	-	2	1	3	-
MANGELHAFTER SICHERUNG VON BAHNUEBERGAENGEN	1	1	-	-	-	-	-	-	1	-
		WITTERUNGSEINFLUESSE	ALS	UNFALLURSACHEN						
WITTERUNGSEINFLUESSE	806	398	408	126	163	81	339	173	178	28
SICHTBEHINDERUNG DURCH										
NEBEL	290	73	217	72	51	40	121	90	46	15
STARKEN REGEN, HAGEL, SCHNEEGESTOEBER USW.	151	94	57	28	30	11	50	15	43	3
BLENDENDE SONNE	306	220	86	8	69	19	145	51	84	8
SEITENWIND	47	7	40	14	11	9	19	16	3	1
UNWETTER ODER SONSTIGE WITTERUNGSEINFLUESSE	12	4	8	4	2	2	4	1	2	1
		HINDERNISSE	UND	SONSTIGE	UNFALLURSACHEN					
HINDERNISSE UND SONSTIGE UNFALLURSACHEN	950	395	555	84	160	113	389	292	317	66
HINDERNISSE	763	294	469	43	136	100	335	265	249	61
NICHT ODER UNZUREICHEND GESICHERTE ARBEITSSTELLE AUF DER FAHRBAHN	45	36	9	-	13	5	12	2	20	2
WILD AUF DER FAHRBAHN	254	15	239	18	55	53	150	146	31	22
ANDERES TIER AUF DER FAHRBAHN	348	174	174	13	48	31	144	101	143	29
SONSTIGES HINDERNIS AUF DER FAHRBAHN	116	69	47	12	20	11	29	16	55	8
SONSTIGE URSACHEN ALLGEMEINER ART	187	101	86	41	24	13	54	27	68	5
		UNFALLURSACHEN VON ANDEREN PERSONEN SOWEIT NICHT FAHRZEUGFUEHRER ODER FUSSGAENGER SOWIE								
		UNFALLURSACHEN	INSGESAMT							
UNFALLURSACHEN DER HANDWAGEN-, TIERFUEHRER UND ANDEREN ZU FUSS GEHENDEN PERSONEN	65	49	16	4	8	1	25	8	28	3
UNFALLURSACHEN INSGESAMT	125280	88981	36299	8578	26139	8588	45722	16054	44841	3079

NOCH: 20. URSACHEN VON STRASSENVERKEHRsunFALLEN 1987
NOCH: 20.7 STRASSENVERHAELTNISSE, WITTERUNGSEINFLUESSE UND ANDERE UNFALLURSACHEN NACH STRASSENARTEN

URSACHE	INSGE- SAMT	DAVON		DAVON AUTO- BAHNEN	AUF BUNDESSTRASSEN ZU- SAMMEN	LANDES-U. KREISSTR DAR. ZU- SAMMEN	ANDEREN DAR. ZU- SAMMEN	STRASSEN DAR. AUSSER- ORTS			
		INNER- ORTS	AUSSER- ORTS								
BEI UNFAELLEN MIT NUR SACHSCHADEN VON 3000 DM UND MEHR BEI EINEM DER BETEILIGTEN											
		STRASSENVERHAELTNISSE		ALS	UNFALLURSACHEN						
STRASSENVERHAELTNISSE	9190	5013	4177	2366	1626	641	2610	952	2588	218	
GLAETTE ODER SCHLUEPFRIEGKEIT DER FAHRBAHN	9017	4978	4039	2249	1611	632	2588	943	2569	215	
VERUNREINIGUNG DURCH AUSGEFLOSSENES OEL	49	20	29	7	12	8	21	13	9	1	
ANDERE VERUNREINIGUNGEN DURCH STRASSENBEWERTZER	18	4	14	1	4	3	5	3	8	7	
SCHNEE, EIS	3887	2031	1856	850	598	330	1178	552	1261	124	
REGEN	4981	2884	2097	1382	987	285	1357	357	1255	73	
ANDERE EINFLUESSE (U.A. LAUB, ANGE-SCHWEMMTER LEHM)	82	39	43	9	10	6	27	18	36	10	
ZUSTAND DER STRASSE	161	25	136	117	10	7	19	9	15	3	
SPURRILLEN, IM ZUSAMMENHANG MIT REGEN, SCHNEE ODER EIS	58	10	48	38	8	5	8	4	4	1	
ANDERER ZUSTAND DER STRASSE	103	15	88	79	2	2	11	5	11	2	
NICHT ORDNUNGSGEMAESER ZUSTAND DER VERKEHRSSZEICHEN ODER -EINRICHTUNGEN	12	10	2	-	5	2	3	-	4	-	
MANGELHAFT BELEUCHTUNG DER STRASSE	-	-	-	-	-	-	-	-	-	-	
MANGELHAFT SICHERUNG VON BAHNUEBERGAENGEN	-	-	-	-	-	-	-	-	-	-	
		WITTERUNGSEINFLUESSE		ALS	UNFALLURSACHEN						
WITTERUNGSEINFLUESSE	523	203	320	146	108	63	180	102	89	9	
SICHTBEHINDERUNG DURCH											
NEBEL	224	59	165	76	41	31	80	54	27	4	
STARKEN REGEN, HAGEL, SCHNEEGESTOEBER USW.	98	38	60	41	14	6	26	12	17	1	
BLENDENDE SONNE	162	103	59	9	44	18	66	29	43	3	
SEITENWIND	35	3	32	18	9	8	6	5	2	1	
UNWETTER ODER SONSTIGE WITTERUNGSEINFLUESSE	4	-	4	2	-	-	2	2	-	-	
		HINDERNISSE		UND	SONSTIGE		UNFALLURSACHEN				
HINDERNISSE UND SONSTIGE UNFALLURSACHEN	585	184	401	177	79	51	203	147	126	26	
HINDERNISSE	479	134	345	139	71	49	181	136	88	21	
NICHT ODER UNZUREICHEND GESICHERTE ARBEITSSTELLE AUF DER FAHRBAHN	24	14	10	3	5	3	5	2	11	2	
WILD AUF DER FAHRBAHN	146	9	137	52	20	19	64	60	10	6	
ANDERES TIER AUF DER FAHRBAHN	227	87	140	44	37	23	96	63	50	10	
SONSTIGES HINDERNIS AUF DER FAHRBAHN	82	24	58	40	9	4	16	11	17	3	
SONSTIGE URSACHEN ALLGEMEINER ART	106	50	56	38	8	2	22	11	38	5	
		UNFALLURSACHEN VON ANDEREN PERSONEN SOWEIT NICHT FAHRZEUGFUEHRER ODER FUSSGAENGER SOWIE									
		UNFALLURSACHEN		INSGESAMT							
UNFALLURSACHEN DER HANDWAGEN-, TIER-FUEHRER UND ANDEREN ZU FUSS GEHENDEN PERSONEN	26	10	16	7	1	1	12	6	6	2	
UNFALLURSACHEN INSGESAMT	78554	48328	30226	14767	14519	5222	23732	8289	25536	1948	

NOCH: 20. URSACHEN VON STRASSENVERKEHRСУNFAELLEN 1987
20.8 STRASSENVERKEHRСУNFAELLE UND VERUNGLUECKTE NACH UNFALLURSACHEN*)

URSACHE	ORTSLAGE	UNFAELLE MIT PERSONEN-SCHADEN		VERUNGLUECKTE			UNF. MIT NUR SACH-SCHADEN V. DM3000 UM.
		INSGESAMT	GETOETETE	SCHWER-VERLETZTE	LEICHT-VERLETZTE		
U R S A C H E N D E R F A H R Z E U G F U E H R E R							
ALKOHOLEINFLUSS	ZUSAMMEN	5720	7918	182	2896	4840	4837
	INNERORTS	3815	4949	83	1658	3208	3678
	AUSSERORTS	1905	2969	99	1238	1632	1159
EINFLUSS ANDERER BERAUSCHENDER MITTEL Z.B. DROGEN, RAUSCHGIFT	ZUSAMMEN	64	92	1	34	57	68
	INNERORTS	39	51	-	13	38	54
	AUSSERORTS	25	41	1	21	19	14
UEBERMUEDUNG	ZUSAMMEN	276	411	13	140	258	233
	INNERORTS	66	91	2	26	63	56
	AUSSERORTS	210	320	11	114	195	177
SONSTIGE KOERPERLICHE ODER GEISTIGE MAENDEL	ZUSAMMEN	368	452	14	215	223	148
	INNERORTS	229	278	6	122	150	109
	AUSSERORTS	139	174	8	93	73	39
BENUTZUNG DER FALSCHEN FAHRBAHN, AUCH RICHTUNGS-FAHRBAHN, ODER VERBOTSWIDRIGE BENUTZUNG ANDERER STRASSEENTEILE	ZUSAMMEN	3428	3920	38	951	2931	504
	INNERORTS	3106	3465	19	785	2661	379
	AUSSERORTS	322	455	19	166	270	125
VERSTOSS GEGEN DAS RECHTSFAHRGEBOT	ZUSAMMEN	2525	3510	64	1043	2403	1680
	INNERORTS	1540	1962	11	514	1437	1035
	AUSSERORTS	985	1548	53	529	966	645
GESCHWINDIGKEIT, NICHT ANGEPASSTE MIT GLEICHZEITIGEM UEBERSCHREITEN DER ZULAESSIGEN HOECHSTGESCHWINDIGKEIT	ZUSAMMEN	2178	3322	158	1173	1991	1656
	INNERORTS	1376	1990	65	698	1227	1001
	AUSSERORTS	802	1332	93	475	764	655
IN ANDEREN FAELLEN	ZUSAMMEN	17581	24971	498	7687	16786	14545
	INNERORTS	8899	11744	140	3237	8367	7163
	AUSSERORTS	8682	13227	358	4450	8419	7382
UNGENUEGENDER SICHERHEITSABSTAND	ZUSAMMEN	8852	11860	32	1303	10525	6575
	INNERORTS	5976	7476	9	584	6883	3525
	AUSSERORTS	2876	4384	23	719	3642	3050
STARKES BREMSEN DES VORAUSFAHRENDEN OHNE ZWINGENDEN GRUND	ZUSAMMEN	245	305	-	28	277	323
	INNERORTS	153	187	-	15	172	142
	AUSSERORTS	92	118	-	13	105	181
UNZULAESSIGES RECHTSUEBERHOLEN	ZUSAMMEN	306	385	5	85	295	175
	INNERORTS	228	252	2	47	203	59
	AUSSERORTS	78	133	3	38	92	116
UEBERHOLEN TROTZ GEGENVERKEHRS	ZUSAMMEN	657	1119	29	444	646	364
	INNERORTS	171	242	2	71	169	104
	AUSSERORTS	486	877	27	373	477	260
UEBERHOLEN TROTZ UNKLARER VERKEHRSLAGE	ZUSAMMEN	1393	1802	22	468	1312	870
	INNERORTS	917	1089	5	241	843	544
	AUSSERORTS	476	713	17	227	469	326
UEBERHOLEN TROTZ UNZUREICHENDER SICHTVERHAELTNISSE	ZUSAMMEN	95	142	5	48	89	84
	INNERORTS	25	31	-	14	17	25
	AUSSERORTS	70	111	5	34	72	59
UEBERHOLEN OHNE BEACHTUNG DES NACHFOLGENDEN VERKEHRS UND/ODER OHNE RECHTZEITIGE UND DEUTLICHE ANKUENDIGUNG DES AUSSCHERENS	ZUSAMMEN	435	587	3	108	476	803
	INNERORTS	42	48	-	9	39	18
	AUSSERORTS	393	539	3	99	437	785
FEHLER BEIM WIEDEREINORDNEN NACH RECHTS	ZUSAMMEN	368	494	12	135	347	336
	INNERORTS	170	198	-	44	154	71
	AUSSERORTS	198	296	12	91	193	265
SONSTIGE FEHLER BEIM UEBERHOLEN	ZUSAMMEN	877	1049	15	297	737	282
	INNERORTS	589	650	5	154	491	96
	AUSSERORTS	288	399	10	143	246	186
FEHLER BEIM UEBERHOLTWERDEN	ZUSAMMEN	232	297	1	74	222	187
	INNERORTS	121	140	-	37	103	45
	AUSSERORTS	111	157	1	37	119	142
NICHTBEACHTEN DES VORRANGES ENTGEGENKOMMENDER FAHRZEUGE BEIM VORBEIFAHREN AN HALTENDEN FAHRZEUGEN, Absperrungen oder Hindernissen	ZUSAMMEN	376	494	3	67	424	403
	INNERORTS	344	447	1	56	390	376
	AUSSERORTS	32	47	2	11	34	27

*) WURDEN BEI EINEM UNFALL MEHRERE URSACHEN FESTGESTELLT, DANN WERDEN DIE UNFAELLE BZW. VERUNGLUECKTEN BEI JEDER DIESER URSACHEN NACHGEWIESEN

NOCH: 20. URSACHEN VON STRASSENVERKEHRСУNFÄLLEN 1987
20.8 STRASSENVERKEHRСУNFÄLLE UND VERUNGLÜECKTE NACH UNFALLURSACHEN*)

URSACHE	ORTSLAGE	UNFÄLLE MIT PERSONEN- SCHADEN			VERUNGLÜECKTE			UNF. MIT NUR SACH- SCHADEN V. DM3000 UM.
		INSGE- SAMT	GETÖTETE	SCHWER- VERLETZTE	LEICHT- VERLETZTE			
NICHTBEACHTEN DES NACHFOLGENDEN VERKEHRS BEIM VORBEIFAHREN AN HALTENDEN FAHRZEUGEN, ABSPER- RUNGEN ODER HINDERNISSEN UND/ODER OHNE RECHT- ZEITIGE UND DEUTLICHE ANKUENDIGUNG DES AUS- SCHERENS	ZUSAMMEN	88	110	-	19	91	74	
	INNERORTS	71	88	-	12	76	45	
	AUSSERORTS	17	22	-	7	15	29	
NEBENEINANDERFAHREN, FEHLERHAFTES WECHSELN DES FAHRSTREIFENS BEIM NEBENEINANDERFAHREN ODER NICHTBEACHTEN DES REISSVERSCHLUSSVERFAHRENS	ZUSAMMEN	957	1168	2	166	1000	1176	
	INNERORTS	735	871	-	109	762	718	
	AUSSERORTS	222	297	2	57	238	458	
NICHTBEACHTEN DER REGEL 'RECHTS VOR LINKS'	ZUSAMMEN	1685	2079	13	387	1679	1444	
	INNERORTS	1548	1886	6	332	1548	1338	
	AUSSERORTS	137	193	7	55	131	106	
NICHTBEACHTEN DER DIE VORFAHRT REGELNDEN VER- KEHRSZEICHEN	ZUSAMMEN	11600	15779	193	3846	11740	7705	
	INNERORTS	8600	10864	50	2261	8553	5850	
	AUSSERORTS	3000	4915	143	1585	3187	1855	
NICHTBEACHTEN DER VORFAHRT DES DURCHGEHENDEN VERKEHRS AUF AUTOBAHNEN ODER KRAFTFAHR- STRASSEN	ZUSAMMEN	124	174	2	30	142	345	
	INNERORTS	7	9	-	-	9	12	
	AUSSERORTS	117	165	2	30	133	333	
NICHTBEACHTEN DER VORFAHRT DURCH FAHRZEUGE, DIE AUS FELD- UND WALDWEGEN KOMMEN	ZUSAMMEN	127	160	2	50	108	35	
	INNERORTS	38	45	-	7	38	7	
	AUSSERORTS	89	115	2	43	70	28	
NICHTBEACHTEN DER VERKEHRSREGELUNG DURCH POLIZEIBEAMTE ODER LICHTZEICHEN	ZUSAMMEN	2292	3215	27	740	2448	1557	
	INNERORTS	1999	2707	20	590	2097	1361	
	AUSSERORTS	293	508	7	150	351	196	
NICHTBEACHTEN DES VORRANGES ENTGEGEN- KOMMENDER FAHRZEUGE	ZUSAMMEN	122	168	-	52	116	94	
	INNERORTS	101	130	-	34	96	69	
	AUSSERORTS	21	38	-	18	20	25	
NICHTBEACHTEN DES VORRANGES VON SCHIENEN- FAHRZEUGEN AN BAHNÜBERGÄNGEN	ZUSAMMEN	64	101	9	32	60	51	
	INNERORTS	44	75	4	23	48	33	
	AUSSERORTS	20	26	5	9	12	18	
FEHLER BEIM ABBIEGEN	ZUSAMMEN	9529	12333	71	2977	9285	5318	
	INNERORTS	7596	9377	26	2081	7270	4165	
	AUSSERORTS	1933	2956	45	896	2015	1153	
FEHLER BEIM WENDEN ODER RUECKWAERTSFAHREN	ZUSAMMEN	2780	3369	27	699	2643	1974	
	INNERORTS	2469	2883	18	555	2310	1736	
	AUSSERORTS	311	486	9	144	333	238	
FEHLER BEIM EINFAHREN IN DEN FLIESSENDEN VERKEHR Z.B. AUS EINEM GRUNDSTÜCK, VON EINEM ANDEREN STRASSENTZUG ODER BEIM ANFAHREN VOM FAHRBAHNRAND	ZUSAMMEN	4742	5481	31	1148	4302	2301	
	INNERORTS	4312	4898	13	952	3933	2057	
	AUSSERORTS	430	583	18	196	369	246	
FALSCHES VERHALTEN GEGENÜBER FUSSGÄNGERN								
	AN FUSSGÄNGERÜBERWEGEN							
	ZUSAMMEN	366	396	6	147	243	-	
INNERORTS	359	390	5	146	239	-		
AUSSERORTS	5	6	1	1	4	-		
AN FUSSGÄNGERFURTEN								
ZUSAMMEN	1076	1180	15	376	789	-		
INNERORTS	1060	1161	15	367	779	-		
AUSSERORTS	16	19	-	9	10	-		
BEIM ABBIEGEN								
ZUSAMMEN	989	1078	17	316	745	7		
INNERORTS	976	1063	16	313	734	2		
AUSSERORTS	13	15	1	3	11	5		
AN HALTESTELLEN (AUCH HALTENDEN SCHULBUSSEN MIT EINGESCHALTETEM WARNBLINKLICHT)								
ZUSAMMEN	348	380	11	146	223	2		
INNERORTS	322	351	10	129	212	2		
AUSSERORTS	26	29	1	17	11	-		
AN ANDEREN STELLEN								
ZUSAMMEN	4273	4655	144	1841	2670	7		
INNERORTS	4052	4395	119	1725	2551	5		
AUSSERORTS	221	260	25	116	119	2		
UNZULAESSIGES HALTEN ODER PARKEN								
ZUSAMMEN	208	246	3	58	185	133		
INNERORTS	171	197	-	42	155	106		
AUSSERORTS	37	49	3	16	30	27		
MANGELNDE SICHERUNG HALTENDER ODER LIEGENGEBLIE- BENER FAHRZEUGE UND VON UNFALLSTELLEN SOWIE SCHULBUSSEN, BEI DENEN KINDER EIN- ODER AUSSTEIGEN								
ZUSAMMEN	109	149	5	50	94	122		
INNERORTS	64	86	4	27	55	66		
AUSSERORTS	45	63	1	23	39	56		

*) ANMERKUNG S. 57

NOCH: 20. URSACHEN VON STRASSENVERKEHRsunFAELLEN 1987
20.8 STRASSENVERKEHRsunFAELLE UND VERUNGLUECKTE NACH UNFALLURSACHEN*)

URSACHE	ORTSLAGE	UNFAELLE MIT PERSONEN-SCHADEN		VERUNGLUECKTE			UNF. MIT NUR SACH-SCHADEN V. DM3000 UM.
			INSGESAMT	GETOETETE	SCHWER-VERLETZTE	LEICHT-VERLETZTE	
VERKEHRSWIDRIGES VERHALTEN BEIM EIN- ODER AUS-STEIGEN, BE- ODER ENTLADEN	ZUSAMMEN	867	902	5	133	764	71
	INNERORTS	858	891	5	132	754	66
	AUSSERORTS	9	11	-	1	10	5
NICHTBEACHTEN DER BELEUCHTUNGSVORSCHRIFTEN	ZUSAMMEN	280	329	7	130	192	86
	INNERORTS	206	230	4	87	139	57
	AUSSERORTS	74	99	3	43	53	29
UEBERLADUNG, UEBERBESETZUNG	ZUSAMMEN	93	147	1	45	101	63
	INNERORTS	70	109	-	33	76	15
	AUSSERORTS	23	38	1	12	25	48
UNZUREICHEND GESICHERTE LADUNG ODER FAHRZEUG-ZUBEHOERTEILE	ZUSAMMEN	235	291	6	68	217	344
	INNERORTS	108	118	2	31	85	97
	AUSSERORTS	127	173	4	37	132	247
ANDERE FEHLER BEIM FAHRZEUGFUEHRER	ZUSAMMEN	10517	13210	288	4033	8889	8676
	INNERORTS	6632	7727	90	2143	5494	5405
	AUSSERORTS	3885	5483	198	1890	3395	3271
TECHNISCHE MAENGE L, WARTUNGSMAENGE L	ZUSAMMEN	276	334	6	111	217	59
	INNERORTS	192	217	2	61	154	31
	AUSSERORTS	84	117	4	50	63	28
BEREIFUNG	ZUSAMMEN	454	713	10	245	458	407
	INNERORTS	147	192	-	50	142	95
	AUSSERORTS	307	521	10	195	316	312
BREMSEN	ZUSAMMEN	456	600	3	164	433	196
	INNERORTS	367	455	3	120	332	137
	AUSSERORTS	89	145	-	44	101	59
LENKUNG	ZUSAMMEN	74	116	-	38	78	40
	INNERORTS	34	51	-	19	32	27
	AUSSERORTS	40	65	-	19	46	13
ZUGVORRICHTUNG	ZUSAMMEN	16	23	1	4	18	38
	INNERORTS	10	12	1	3	8	26
	AUSSERORTS	6	11	-	1	10	12
ANDERE MAENGE L	ZUSAMMEN	342	437	7	140	290	172
	INNERORTS	226	275	4	91	180	81
	AUSSERORTS	116	162	3	49	110	91
URSACHEN DER FUSSGAENGE R	ZUSAMMEN	1008	1150	69	592	489	24
	INNERORTS	894	1019	51	522	446	20
	AUSSERORTS	114	131	18	70	43	4
EINFLUSS ANDERER BERAUSCHENDER MITTEL Z.B. DROGE N, RAUSCHGIFT	ZUSAMMEN	4	4	-	3	1	1
	INNERORTS	4	4	-	3	1	1
	AUSSERORTS	-	-	-	-	-	-
UEBERMUE DUNG	ZUSAMMEN	1	1	-	-	1	-
	INNERORTS	1	1	-	-	1	-
	AUSSERORTS	-	-	-	-	-	-
SONSTIGE KOERPERLICHE ODER GEISTIGE MAENGE L	ZUSAMMEN	34	39	5	11	23	1
	INNERORTS	30	35	4	9	22	1
	AUSSERORTS	4	4	1	2	1	-
FALSCHES VERHALTEN BEIM UEBERSCHREITEN DER FAHRBAHN	ZUSAMMEN	702	779	30	364	385	23
	INNERORTS	683	759	29	348	382	22
	AUSSERORTS	19	20	1	16	3	1
AUF FUSSGAENGERUEBERWEGEN OHNE VERKEHRSREGELUNG DURCH POLIZEIBEAMTE ODER LICHTZEICHEN	ZUSAMMEN	29	32	-	13	19	-
	INNERORTS	29	32	-	13	19	-
	AUSSERORTS	-	-	-	-	-	-
IN DER NAEHE VON KREUZUNGEN ODER EINMUENDUNGEN, LICHTZEICHENANLAGEN ODER FUSSGAENGERUEBERWEGEN BEI DICHTEM VERKEHR	ZUSAMMEN	952	1039	46	493	500	10
	INNERORTS	923	1003	41	473	489	9
	AUSSERORTS	29	36	5	20	11	1

*) ANMERKUNG S. 57

NÖCH: 20 URSACHEN VON STRASSENVERKEHRsunFÄLLEN 1987
20.8 STRASSENVERKEHRsunFÄLLE UND VERUNGLÜECKTE NACH UNFALLURSACHEN*)

URSACHE	ORTSLAGE	UNFÄLLE MIT PERSONEN- SCHADEN		VERUNGLÜECKTE			UNF. MIT NUR SACH- SCHADEN V. DM3000 UM.
		INSGE- SAMT	GETOETE- TE	SCHWER- VERLETZTE	LEICHT-		
AN ANDEREN STELLEN							
DURCH PLOETZLICHES HERVORTRETEN HINTER SICHT- HINDERNISSEN	ZUSAMMEN	2097	2213	31	1062	1120	11
	INNERORTS	2058	2172	29	1032	1111	11
	AUSSERORTS	39	41	2	30	9	-
OHNE AUF DEN FAHRZEUGVERKEHR ZU ACHTEN	ZUSAMMEN	4511	4959	214	2299	2466	68
	INNERORTS	4246	4627	160	2130	2337	63
	AUSSERORTS	265	332	54	169	109	5
DURCH SONSTIGES FALSCHES VERHALTEN	ZUSAMMEN	485	543	27	224	292	14
	INNERORTS	430	473	16	198	259	10
	AUSSERORTS	55	70	11	26	33	4
NICHTBENUTZEN DES GEHWEGES	ZUSAMMEN	81	91	-	32	59	3
	INNERORTS	76	84	-	29	55	3
	AUSSERORTS	5	7	-	3	4	-
NICHTBENUTZEN DER VORGESCHRIEBENEN STRASSESEITE	ZUSAMMEN	48	63	10	39	14	-
	INNERORTS	7	7	-	5	2	-
	AUSSERORTS	41	56	10	34	12	-
SPIELEN AUF ODER NEBEN DER FAHRBAHN	ZUSAMMEN	116	128	1	51	76	1
	INNERORTS	112	123	1	49	73	1
	AUSSERORTS	4	5	-	2	3	-
ANDERE FEHLER DER FUSSGAENGER	ZUSAMMEN	425	469	21	166	282	16
	INNERORTS	359	393	8	132	253	6
	AUSSERORTS	66	76	13	34	29	10
S T R A S S E N V E R H A E L T N I S S E							
VERUNREINIGUNG DURCH AUSGEFLOSSENES DEL	ZUSAMMEN	278	328	3	43	282	49
	INNERORTS	189	213	1	20	172	20
	AUSSERORTS	89	115	2	23	90	29
ANDERE VERUNREINIGUNGEN DURCH STRASSENBEWERTER	ZUSAMMEN	51	60	1	8	51	18
	INNERORTS	22	24	-	5	19	4
	AUSSERORTS	29	36	1	3	32	14
SCHNEE, EIS	ZUSAMMEN	3920	5294	80	1544	3670	3887
	INNERORTS	1880	2315	20	570	1725	2031
	AUSSERORTS	2040	2979	60	974	1945	1856
REGEN	ZUSAMMEN	5625	7479	105	1760	5614	4981
	INNERORTS	3968	4979	56	1099	3824	2884
	AUSSERORTS	1657	2500	49	661	1790	2097
ANDERE EINFLUESSE	ZUSAMMEN	158	211	5	71	135	82
	INNERORTS	80	101	2	31	68	39
	AUSSERORTS	78	110	3	40	67	43
SPURRILLEN IM ZUSAMMENHANG MIT REGEN, SCHNEE ODER EIS	ZUSAMMEN	48	63	-	22	41	58
	INNERORTS	15	17	-	3	14	10
	AUSSERORTS	33	46	-	19	27	48
ANDERER ZUSTAND DER STRASSE	ZUSAMMEN	117	148	3	38	107	103
	INNERORTS	50	56	1	15	40	15
	AUSSERORTS	67	92	2	23	67	88
NICHT ORDNUNGSGEMAESER ZUSTAND DER VERKEHRsun ZEICHEN ODER -EINRICHTUNGEN	ZUSAMMEN	18	24	1	7	16	12
	INNERORTS	16	22	1	5	16	10
	AUSSERORTS	2	2	-	2	-	2
MANGELHAFTER BELEUCHTUNG DER STRASSE	ZUSAMMEN	7	8	-	5	3	-
	INNERORTS	6	6	-	4	2	-
	AUSSERORTS	1	2	-	1	1	-
MANGELHAFTER SICHERUNG VON BAHNUEBERGANGEN	ZUSAMMEN	1	1	-	-	1	-
	INNERORTS	1	1	-	-	1	-
	AUSSERORTS	-	-	-	-	-	-

*) ANMERKUNG S. 57

NOCH: 20. URSACHEN VON STRASSENVERKEHRСУNFAELLEN 1987
20.8 STRASSENVERKEHRСУNFAELLE UND VERUNGLUECKTE NACH UNFALLURSACHEN*)

URSACHE	ORTSLAGE	UNFAELLE MIT PERSONEN- SCHADEN		VERUNGLUECKTE			UNF. MIT NUR SACH- SCHADEN V. DM3000 UM.
			INSGE- SAMT	GETDETE- TE	SCHWER- VERLETZTE	LEICHT-	
W I T T E R U N G S E I N F L U E S S E							
SICHTBEHINDERUNG DURCH							
NEBEL	ZUSAMMEN	290	482	17	153	312	224
	INNERORTS	73	88	2	27	59	59
	AUSSERORTS	217	394	15	126	253	165
STARKEN REGEN, HAGEL, SCHNEEGESTOEBER USW.	ZUSAMMEN	151	197	4	60	133	98
	INNERORTS	94	112	3	39	70	38
	AUSSERORTS	57	85	1	21	63	60
BLENDENDE SONNE	ZUSAMMEN	306	374	8	116	250	162
	INNERORTS	220	249	1	78	170	103
	AUSSERORTS	86	125	7	38	80	59
SEITENWIND	ZUSAMMEN	47	64	2	31	31	35
	INNERORTS	7	8	-	6	2	3
	AUSSERORTS	40	56	2	25	29	32
UNWETTER ODER SONSTIGE WITTERUNGSEINFLUESSE	ZUSAMMEN	12	13	-	8	5	4
	INNERORTS	4	4	-	1	3	-
	AUSSERORTS	8	9	-	7	2	4
H I N D E R N I S S E							
NICHT ODER UNZUREICHEND GESICHERTE ARBEITSSTELLE AUF DER FAHRBAHN	ZUSAMMEN	45	48	-	15	33	24
	INNERORTS	36	37	-	11	26	14
	AUSSERORTS	9	11	-	4	7	10
WILD AUF DER FAHRBAHN	ZUSAMMEN	254	323	2	83	238	146
	INNERORTS	15	17	-	6	11	9
	AUSSERORTS	239	306	2	77	227	137
ANDERES TIER AUF DER FAHRBAHN	ZUSAMMEN	348	414	3	105	306	227
	INNERORTS	174	193	-	39	154	87
	AUSSERORTS	174	221	3	66	152	140
SONSTIGES HINDERNIS AUF DER FAHRBAHN	ZUSAMMEN	116	129	3	32	94	82
	INNERORTS	69	73	1	22	50	24
	AUSSERORTS	47	56	2	10	44	58
S O N S T I G E U R S A C H E N							
	ZUSAMMEN	187	241	9	88	144	106
	INNERORTS	101	117	3	43	71	50
	AUSSERORTS	86	124	6	45	73	56

*) ANMERKUNG S. 57

21. Bei Straßenunfällen mit Personenschaden Verunglückte

Lfd. Nr.	Verwaltungsbezirk a = Getötete b = Schwerverletzte c = Leichtverletzte		männlich					
			insgesamt	zusammen	darunter			
					Fahrer und Mitfahrer von			
					Personen- kraftwagen	motorisierten Zweirädern	Fahrrädern	
Kreisfreie Städte								
1	Düsseldorf	a	49	34	9	4	–	
		b	770	448	112	91	68	
		c	3 263	1 880	885	299	325	
2	Duisburg	a	22	17	8	1	1	
		b	643	399	141	72	72	
		c	2 165	1 304	587	274	268	
3	Essen	a	23	14	7	2	1	
		b	678	418	126	117	45	
		c	2 505	1 444	775	273	161	
4	Krefeld	a	8	5	1	–	3	
		b	378	231	61	52	54	
		c	1 168	654	290	118	154	
5	Mönchengladbach	a	15	10	4	–	1	
		b	346	179	56	35	34	
		c	1 291	707	352	113	137	
6	Mülheim a. d. Ruhr	a	8	4	1	–	1	
		b	188	110	38	29	17	
		c	618	356	186	71	46	
7	Oberhausen	a	10	8	3	1	–	
		b	287	174	53	48	23	
		c	872	504	234	104	86	
8	Remscheid	a	6	5	–	1	1	
		b	144	89	27	17	12	
		c	483	304	174	56	16	
9	Solingen	a	1	–	–	–	–	
		b	151	107	31	22	11	
		c	603	353	212	56	33	
10	Wuppertal	a	22	13	6	2	–	
		b	461	298	106	71	31	
		c	1 596	892	516	139	69	
Kreise								
11	Kleve	a	59	44	21	3	9	
		b	754	415	229	67	71	
		c	1 267	726	433	109	114	
12	Mettmann	a	35	22	12	2	3	
		b	629	382	159	76	54	
		c	1 925	1 134	611	197	162	
13	Neuss	a	26	22	9	5	6	
		b	635	397	164	80	80	
		c	1 920	1 123	635	153	189	
14	Viersen	a	36	24	15	3	4	
		b	517	305	152	70	45	
		c	1 061	626	332	103	113	
15	Wesel	a	85	64	39	13	4	
		b	930	550	276	104	85	
		c	2 176	1 276	692	203	266	
16	Reg.-Bez. Düsseldorf	a	405	286	135	37	34	
		b	7 511	4 502	1 731	951	702	
		c	22 913	13 288	6 914	2 268	2 139	

nach Art der Verkehrsbeteiligung und Verwaltungsbezirken

Verunglückte							Lfd. Nr.	
Fußgänger	zusammen	weiblich				Fußgänger		ohne Angabe des Geschlechts
		darunter						
		Fahrer und Mitfahrer von						
Personen- kraftwagen	motorisierten Zweirädern	Fahrrädern						
21	15	2	–	1	12	–	1	
159	322	109	20	40	136	–		
280	1 381	847	57	184	216	2		
7	5	1	–	–	4	–	2	
103	244	94	11	33	105	–		
138	860	525	51	145	114	1		
4	9	1	–	–	8	–	3	
120	260	116	15	23	104	–		
179	1 061	728	47	68	179	–		
1	3	1	–	–	2	–	4	
55	147	55	6	41	45	–		
69	513	282	24	129	59	1		
5	5	–	–	1	4	–	5	
49	167	69	3	38	55	–		
71	584	351	16	91	93	–		
2	4	2	–	–	2	–	6	
26	78	37	5	9	26	–		
38	262	188	12	19	31	–		
3	2	–	–	1	1	–	7	
44	113	59	9	16	26	–		
60	363	232	16	54	47	–		
3	1	–	–	–	1	–	8	
32	55	31	3	3	18	–		
44	179	136	8	2	21	–		
–	1	–	–	–	1	–	9	
41	44	18	3	2	20	–		
39	250	161	20	10	28	–		
5	9	–	1	–	8	–	10	
82	163	71	12	6	71	–		
127	704	507	27	11	105	–		
10	15	10	–	3	2	–	11	
33	339	210	13	82	32	–		
35	541	385	20	104	28	–		
4	13	2	–	2	9	–	12	
84	247	125	15	40	66	–		
115	791	541	42	112	74	–		
2	4	2	–	–	2	–	13	
59	238	129	10	53	44	–		
80	795	508	29	153	83	2		
2	12	7	–	4	1	–	14	
30	212	137	7	44	23	–		
47	435	312	21	62	35	–		
8	21	8	2	3	7	–	15	
55	380	222	23	75	52	–		
56	898	624	38	175	56	2		
77	119	36	3	15	64	–	16	
972	3 009	1 482	155	505	823	–		
1 378	9 617	6 327	428	1 319	1 169	8		

Noch: 21. Bei Straßenunfällen mit Personenschaden Verunglückte

Lfd. Nr.	Verwaltungsbezirk a = Getötete b = Schwerverletzte c = Leichtverletzte		männlich				
			insgesamt	zusammen	darunter		
					Fahrer und Mitfahrer von		
					Personenkraftwagen	motorisierten Zweirädern	Fahrrädern
Kreisfreie Städte							
17	Aachen	a	5	3	2	–	–
		b	433	250	81	58	51
		c	1 231	718	359	136	112
18	Bonn	a	18	12	2	3	1
		b	394	223	49	54	56
		c	1 381	761	377	122	175
19	Köln	a	56	37	9	5	10
		b	1 339	810	273	144	155
		c	4 838	2 815	1 442	447	461
20	Leverkusen	a	8	5	1	2	–
		b	225	150	40	26	48
		c	743	438	186	94	98
Kreise							
21	Aachen	a	31	20	9	4	3
		b	442	295	129	84	39
		c	1 237	745	399	166	86
22	Düren	a	40	29	14	9	3
		b	486	312	153	69	44
		c	1 411	852	529	136	91
23	Erftkreis	a	36	25	8	1	7
		b	660	442	205	103	59
		c	2 051	1 244	650	239	197
24	Euskirchen	a	23	14	7	2	2
		b	465	304	171	62	21
		c	812	481	295	81	53
25	Heinsberg	a	33	18	9	4	1
		b	571	366	181	91	44
		c	998	600	371	106	74
26	Oberbergischer Kreis	a	33	27	14	6	1
		b	522	330	146	105	27
		c	1 150	702	408	155	61
27	Rhein.-Berg. Kreis	a	14	9	3	1	2
		b	462	292	120	86	43
		c	1 138	658	367	126	87
28	Rhein-Sieg-Kreis	a	27	22	11	3	4
		b	854	530	265	116	69
		c	2 187	1 261	736	239	167
29	Reg.-Bez. Köln	a	324	221	89	40	34
		b	6 853	4 304	1 813	998	656
		c	19 177	11 275	6 119	2 047	1 662

nach Art der Verkehrsbeteiligung und Verwaltungsbezirken

Verunglückte							Lfd. Nr.
Fußgänger	weiblich					ohne Angabe des Geschlechts	
	zusammen	darunter			Fußgänger		
		Fahrer und Mitfahrer von					
		Personen- kraftwagen	motorisierten Zweirädern	Fahrrädern			
1	2	2	-	-	-	-	17
53	183	93	10	15	60	-	
83	511	339	34	45	72	2	
6	6	4	-	1	1	-	18
59	171	69	10	34	56	-	
66	620	400	32	111	59	-	
10	19	5	-	-	14	-	19
213	529	228	27	85	182	-	
329	2 016	1 320	79	300	256	7	
2	3	1	-	-	2	-	20
35	75	29	7	17	21	-	
43	304	194	17	65	23	1	
4	11	9	-	-	1	-	21
31	147	79	11	13	41	-	
70	492	354	35	46	55	-	
3	11	7	2	2	-	-	22
36	174	106	15	20	32	-	
54	558	432	27	51	39	1	
7	11	7	1	-	3	-	23
44	217	110	18	44	40	1	
88	807	529	63	109	68	-	
3	9	5	2	-	2	-	24
37	161	111	10	11	26	-	
29	329	243	17	31	36	2	
2	15	13	1	1	-	-	25
35	205	123	17	32	33	-	
34	398	297	18	52	30	-	
5	6	1	-	1	4	-	26
42	191	116	26	14	34	1	
42	447	371	17	15	32	1	
2	5	1	-	-	3	-	27
33	170	92	21	16	38	-	
35	480	350	31	47	43	-	
4	5	2	-	1	2	-	28
61	323	188	27	39	56	1	
77	926	659	57	111	80	-	
49	103	57	6	6	32	-	29
679	2 546	1 344	199	340	619	3	
950	7 888	5 488	427	983	793	14	

Noch: 21. Bei Straßenunfällen mit Personenschaden Verunglückte

Lfd. Nr.	Verwaltungsbezirk a = Getötete b = Schwerverletzte c = Leichtverletzte		männlich				
			insgesamt	zusammen	darunter		
					Fahrer und Mitfahrer von		
					Personen- kraftwagen	motorisierten Zweirädern	Fahrrädern
Kreisfreie Städte							
30	Bottrop	a	7	4	3	–	1
		b	142	85	39	19	14
		c	439	251	122	55	40
31	Gelsenkirchen	a	20	13	4	1	3
		b	276	168	52	41	26
		c	1 143	703	362	134	97
32	Münster	a	20	11	2	1	4
		b	534	300	98	48	93
		c	1 423	773	337	103	235
Kreise							
33	Borken	a	55	40	19	7	9
		b	631	366	170	68	89
		c	1 324	731	405	99	171
34	Coesfeld	a	33	19	14	2	3
		b	493	293	158	49	48
		c	711	426	290	50	63
35	Recklinghausen	a	53	34	19	4	6
		b	1 005	642	255	151	111
		c	2 840	1 677	826	274	348
36	Stuttgart	a	56	40	12	7	8
		b	945	579	276	126	101
		c	1 508	872	521	140	127
37	Warendorf	a	44	30	9	4	10
		b	665	387	199	62	73
		c	1 096	677	405	89	107
38	Reg.-Bez. Münster	a	288	191	82	26	44
		b	4 691	2 820	1 247	564	555
		c	10 484	6 110	3 268	944	1 188
Kreisfreie Stadt							
39	Bielefeld	a	20	13	6	–	2
		b	461	277	81	58	55
		c	1 372	767	346	173	166
Kreise							
40	Gütersloh	a	34	22	13	2	4
		b	695	457	235	74	93
		c	1 179	674	377	99	136
41	Herford	a	26	18	8	2	2
		b	410	274	124	66	47
		c	859	490	292	90	64
42	Höxter	a	14	11	8	2	–
		b	318	197	110	32	21
		c	446	267	169	30	25
43	Lippe	a	40	31	14	8	1
		b	465	301	154	74	32
		c	1 302	743	443	125	89
44	Minden-Lübbecke	a	45	34	17	4	6
		b	533	334	171	75	49
		c	1 077	614	357	129	80
45	Paderborn	a	35	24	13	3	2
		b	571	370	199	64	49
		c	988	595	363	97	76
46	Reg.-Bez. Detmold	a	214	153	79	21	17
		b	3 453	2 210	1 074	443	346
		c	7 223	4 150	2 347	743	636

nach Art der Verkehrsbeteiligung und Verwaltungsbezirken

Verunglückte							ohne Angabe des Geschlechts	Lfd. Nr.
Fußgänger	zusammen	weiblich				Fußgänger		
		darunter						
		Fahrer und Mitfahrer von						
Personen- kraftwagen	motorisierten Zweirädern	Fahrrädern						
-	3	2	-	-	1	-	30	
12	57	22	5	11	19	-		
24	186	123	6	31	23	2		
5	7	1	-	-	6	-	31	
45	108	43	6	14	44	-		
83	440	284	21	45	70	-		
4	9	4	-	1	4	-	32	
43	234	86	6	93	47	-		
58	649	329	21	230	58	1		
3	15	4	-	5	6	-	33	
36	265	152	6	73	32	-		
24	592	366	22	180	21	1		
-	14	8	1	4	1	-	34	
24	200	143	8	35	14	-		
12	285	214	7	49	15	-		
4	19	6	1	4	7	-	35	
105	363	187	23	69	80	-		
147	1 162	736	40	216	133	1		
12	16	7	3	1	5	-	36	
45	366	215	18	83	50	-		
34	635	432	24	130	37	1		
4	14	7	-	4	3	-	37	
32	278	186	2	62	26	-		
28	419	306	8	77	20	-		
32	97	39	5	19	33	-	38	
342	1 871	1 034	74	440	312	-		
410	4 368	2 790	149	958	377	6		
5	7	4	-	-	3	-	39	
79	184	83	6	39	53	-		
55	603	413	26	91	61	2		
3	12	6	-	2	4	-	40	
37	238	140	11	59	27	-		
26	505	341	15	119	27	-		
6	8	3	-	-	5	-	41	
28	136	82	7	24	23	-		
27	369	262	26	45	30	-		
1	3	1	-	-	2	-	42	
25	121	84	9	10	18	-		
19	179	136	9	13	19	-		
8	9	6	-	1	2	-	43	
36	164	93	13	24	32	-		
49	559	405	34	74	39	-		
7	11	5	-	2	4	-	44	
29	199	132	11	32	21	-		
28	463	344	21	63	31	-		
4	11	4	-	4	3	-	45	
40	201	148	7	21	21	-		
41	388	296	17	50	23	5		
34	61	29	-	9	23	-	46	
274	1 243	762	64	209	195	-		
245	3 066	2 197	148	455	230	7		

Noch: 21. Bei Straßenunfällen mit Personenschaden Verunglückte

Lfd. Nr.	Verwaltungsbezirk a = Getötete b = Schwerverletzte c = Leichtverletzte		männlich				
			insgesamt	zusammen	darunter		
					Fahrer und Mitfahrer von		
					Personen- kraftwagen	motorisierten Zweirädern	Fahrrädern
Kreisfreie Städte							
47	Bochum	a	11	7	3	1	–
		b	390	234	82	50	32
		c	2 009	1 149	642	187	137
48	Dortmund	a	43	31	9	7	1
		b	829	490	176	104	70
		c	2 985	1 759	1 008	249	215
49	Hagen	a	9	9	4	–	–
		b	304	192	67	45	21
		c	848	503	279	93	41
50	Hamm	a	26	17	10	1	3
		b	346	215	87	35	47
		c	727	440	220	81	78
51	Herne	a	9	7	1	2	–
		b	196	119	23	22	23
		c	610	360	168	73	63
Kreise							
52	Ennepe-Ruhr-Kreis	a	15	6	1	2	1
		b	499	318	107	87	34
		c	1 361	824	412	195	89
53	Hochsauerlandkreis	a	30	19	10	4	1
		b	573	351	180	80	33
		c	946	555	348	106	32
54	Märkischer Kreis	a	43	26	11	7	–
		b	709	463	201	115	26
		c	1 545	910	545	162	73
55	Olpe	a	18	11	3	4	1
		b	226	135	72	28	6
		c	390	235	145	35	24
56	Siegen-Wittgenstein	a	33	20	12	3	2
		b	472	286	131	69	29
		c	1 201	733	456	134	65
57	Soest	a	48	33	19	5	1
		b	675	458	265	74	59
		c	1 102	668	395	109	86
58	Unna	a	28	23	12	4	1
		b	619	381	163	82	62
		c	1 952	1 129	655	181	168
59	Reg.-Bez. Arnsberg	a	313	209	95	40	11
		b	5 838	3 642	1 554	791	442
		c	15 676	9 265	5 273	1 605	1 071
60	Nordrhein-Westfalen	a	1 544	1 060	480	164	140
		b	28 346	17 478	7 419	3 747	2 701
		c	75 473	44 088	23 921	7 607	6 696

nach Art der Verkehrsbeteiligung und Verwaltungsbezirken

Verunglückte							Lfd. Nr.
Fußgänger	zusammen	weiblich				ohne Angabe des Geschlechts	
		darunter			Fußgänger		
		Fahrer und Mitfahrer von					
Personen- kraftwagen	motorisierten Zweirädern	Fahrrädern					
3	4	1	–	1	2	–	47
61	156	63	7	11	65	–	
130	857	600	37	47	118	3	
14	12	4	–	1	7	–	48
127	339	159	16	30	127	–	
242	1 223	884	22	79	210	3	
4	–	–	–	–	–	–	49
50	112	38	8	6	55	–	
61	345	228	10	18	61	–	
3	9	4	–	1	4	–	50
39	131	54	5	26	44	–	
40	287	189	9	51	31	–	
3	2	–	–	–	2	–	51
44	77	22	4	8	43	–	
42	249	161	9	33	38	1	
2	9	4	–	–	4	–	52
75	181	98	18	4	58	–	
101	537	380	43	15	92	–	
4	11	8	–	–	3	–	53
48	222	140	10	18	40	–	
42	391	295	18	20	49	–	
8	17	4	2	–	11	–	54
106	246	161	15	5	59	–	
86	635	498	28	13	79	–	
–	7	4	–	–	2	–	55
20	91	50	12	6	23	–	
15	154	120	9	7	16	1	
2	13	5	–	–	8	–	56
50	186	113	15	6	51	–	
51	467	360	29	16	54	1	
7	15	6	1	2	6	–	57
41	217	131	14	33	36	–	
40	432	306	18	72	32	2	
6	5	2	–	2	1	–	58
59	238	128	11	44	54	–	
78	823	601	36	112	70	–	
56	104	42	3	7	50	–	59
720	2 196	1 157	135	197	655	–	
928	6 400	4 622	268	483	850	11	
248	484	203	17	56	202	–	60
2 987	10 865	5 779	627	1 691	2 604	3	
3 911	31 339	21 424	1 420	4 198	3 419	46	

22. STRASSENVERKEHRsunFALLE; BETEILIGTE VERKEHRSTEILNEHMER, VERUNGLUECKTE PERSONEN
 UND UNFALLURSACHEN 1987 NACH VERWALTUNGSBEZIRKEN

GEGENSTAND DER NACHWEISUNG	INSGESAMT	DUESSEL DORF (KFS)	DUISBURG (KFS)	ESSEN (KFS)	KRE-FELD (KFS)	HOENCH. GLADB. HEIM (KFS)	OBERHAUSEN (KFS)	REMSCH. HEIM (KFS)	SOLINGEN (KFS)	
UNFAELLE										
MIT GETOETETEN	1446	49	22	22	8	15	8	10	6	1
MIT VERLETZTEN	80318	3272	2291	2527	1287	1311	640	947	493	569
MIT PERSONENSCHADEN ZUSAMMEN	81764	3321	2313	2549	1295	1326	648	957	499	570
MIT NUR SACHSCHADEN VON 3000 DM UND MEHR BEI EINEM DER GESCHAEDIGTEN	50761	2923	1579	1567	394	594	514	482	494	544
VON DEN UNFAELLEN MIT PERSONENSCHADEN ZUSAMMEN ERZEIGNETEN SICH AUF										
AUTOBAHNEN	4446	120	186	111	22	57	49	67	28	3
BUNDESSTRASSEN	17337	650	361	332	257	232	102	130	116	108
LANDESSTRASSEN	21813	902	488	764	184	343	216	255	143	159
KREISSTRASSEN	8385	68	177	258	41	204	68	186	12	34
ANDEREN STRASSEN	29783	1581	1101	1084	791	490	213	319	200	266
AN UNFAELLEN MIT PERSONENSCHADEN BETEILIGTE VERKEHRSTEILNEHMER										
MOFAS, KLEINKRAFTRAEDER (MOPEDS, MOKICKS)	4730	79	171	99	93	70	29	81	8	27
MOTORZWEIRAEDER MIT AML. KENNZEICHEN	8756	382	230	345	110	105	84	93	68	70
PERSONENKRAFTWAGEN	109713	4542	2949	3529	1638	1812	915	1319	756	796
KRAFTOMNIBUSSE, OBUSSE	1366	76	39	47	21	44	8	25	15	28
LANDWIRTSCHAFTLICHE ZUGMASCHINEN	395	-	-	1	1	3	-	-	-	1
GUETERKRAFTFAHRZEUGE	6932	298	164	190	101	97	48	77	40	38
UEBRIGE KRAFTFAHRZEUGE	484	14	3	15	6	9	4	4	10	2
KRAFTFAHRZEUGE ZUSAMMEN	132376	5391	3556	4226	1970	2140	1088	1599	897	962
FAHRRAEDE	16659	673	571	316	405	314	101	201	32	62
FUSSGAENGER	13853	849	479	603	242	290	130	184	123	132
SONSTIGE	1662	144	51	138	28	21	19	8	5	4
VERKEHRSTEILNEHMER INSGESAMT	164550	7057	4657	5283	2645	2765	1338	1992	1057	1160
DARUNTER VON 18 BIS UNTER 21 JAHREN	21168	635	541	613	316	309	156	227	131	135
VON 21 BIS UNTER 25 JAHREN	24813	986	674	779	339	368	165	288	174	177
VON 65 UND MEHR JAHREN	8340	354	231	276	154	164	81	89	53	53
VERUNGLUECKTE PERSONEN	105363	4082	2830	3206	1554	1652	814	1169	633	755
GETOETETE BENUTZER VON										
MOFAS, KLEINKRAFTRAEDERN (MOPEDS, MOKICKS)	43	1	-	-	-	-	-	-	-	-
MOTORZWEIRAEDERN MIT AML. KENNZEICHEN	138	3	1	2	-	-	-	1	1	-
PERSONENKRAFTWAGEN	683	11	9	8	2	4	3	3	-	-
GUETERKRAFTFAHRZEUGEN	17	-	-	-	-	-	-	1	-	-
FAHRRAEDE	196	1	1	1	3	2	1	1	1	-
FUSSGAENGER	450	33	11	12	3	9	4	4	4	1
UEBRIGE	17	-	-	-	-	-	-	-	-	-
GETOETETE INSGESAMT	1544	49	22	23	8	15	8	10	6	1
DARUNTER UNTER 6 JAHREN	30	1	1	-	-	-	-	-	-	-
VON 6 BIS UNTER 15 JAHREN	62	1	1	1	-	-	-	-	-	-
VON 18 BIS UNTER 21 JAHREN	166	2	4	1	-	1	1	-	-	-
VON 21 BIS UNTER 25 JAHREN	192	4	2	3	1	-	-	1	-	-
VON 65 UND MEHR JAHREN	391	16	3	9	4	8	3	2	3	1
VERLETZTE BENUTZER VON										
MOFAS, KLEINKRAFTRAEDERN (MOPEDS, MOKICKS)	4318	68	161	90	84	59	27	80	8	24
MOTORZWEIRAEDERN MIT AML. KENNZEICHEN	9094	399	248	362	116	103	90	97	76	77
PERSONENKRAFTWAGEN	59564	1957	1247	1771	688	828	479	778	368	477
GUETERKRAFTFAHRZEUGEN	1794	63	31	47	22	24	7	24	11	9
FAHRRAEDE	15301	618	518	297	378	300	91	179	33	56
FUSSGAENGER	12953	792	460	582	229	268	121	177	115	128
UEBRIGE	1825	140	43	60	29	50	21	24	16	38
VERLETZTE INSGESAMT	103819	4033	2808	3183	1546	1637	806	1159	627	754
DARUNTER UNTER 6 JAHREN	3058	119	102	91	59	59	31	44	14	35
VON 6 BIS UNTER 15 JAHREN	9218	336	310	294	151	190	70	132	60	85
VON 18 BIS UNTER 21 JAHREN	14689	438	359	423	192	198	103	150	77	93
VON 21 BIS UNTER 25 JAHREN	15264	557	392	468	183	206	102	138	101	123
VON 65 UND MEHR JAHREN	6583	293	166	218	127	114	61	57	47	48
POLIZEILICH FESTGESTELLTE UNFALLURSACHEN BEI UNFAELLEN MIT PERSONENSCHADEN										
FEHLVERHALTEN DER FAHRZEUGFUEHRER	101016	3810	2883	2826	1601	1596	648	1423	586	666
DARUNTER										
ALKOHOLEINFLUSS	5769	182	158	144	62	63	37	64	27	44
NICHT ANGEPASSTE GESCHWINDIGKEIT	20210	514	610	479	188	187	168	294	156	134
NICHTBEACHTEN DER VORFAHRT	16127	585	440	430	291	287	100	193	66	95
FEHLER BEIM ABBIEGEN	9551	377	322	302	190	185	59	147	39	64
FALSCHES STRASSENBEWERTUNG	6201	253	188	75	140	97	27	101	25	28
UNGENUEGENDER SICHERHEITSAFSTAND	9183	478	254	295	122	103	43	132	96	60
FEHLER BEIM UEBERHOLEN	4380	96	90	84	52	82	16	34	27	42
FALSCHES VERHALTEN GEGENUEBER FUSSGAENGERN	7055	416	300	404	130	115	48	153	53	79
FEHLVERHALTEN BEI FUSSGAENGERN	10596	607	376	342	184	284	62	162	99	153
DARUNTER										
ALKOHOLEINFLUSS	1029	86	22	40	24	18	7	14	9	13
FAHRZEUGBEZOGENE MAENDEL (TECHNISCHE MAENDEL, WARTUNGSMAENDEL)	1624	54	35	27	33	39	6	17	6	13
UNFALLBEZOGENE URSACHEN	11979	733	493	208	264	84	134	46	122	122
STRASSENVERHAELTNISSE	10223	713	474	194	245	57	129	32	112	118
WITTERUNGSEINFLUESSE	806	10	12	4	12	18	5	6	9	2
HINDERNISSE UND SONSTIGE	950	10	7	10	7	9	-	8	1	2

(KFS)-KREISFREIE STADT, (K)-KREIS, (LK)-LANDKREIS, (REG.BZ.)-REGIERUNGSBEZIRK

NOCH: 22 STRASSENVERKEHRsunFAELLE, BETEILIGTE VERKEHRSTEILNEHMER, VERUNGLUECKTE PERSONEN
UND UNFALLURSACHEN 1987 NACH VERWALTUNGSBEZIRKEN

GEGENSTAND DER NACHWEISUNG	WUPPER- TAL (KFS)	KLEVE (LK)	METT- MANN (LK)	NEUSS (LK)	VIERSEN (LK)	WESEL (LK)	REG. BZ. DUESSEL DORF	AACHEN (KFS)	BONN (KFS)	KOELN (KFS)
UNFAELLE										
MIT GETOETETEN	21	54	34	25	35	74	384	5	17	54
MIT VERLETZTEN	1630	1478	1971	1969	1201	2336	23922	1297	1493	4919
MIT PERSONENSCHADEN ZUSAMMEN	1651	1532	2005	1994	1236	2410	24306	1302	1510	4973
MIT NUR SACHSCHADEN VON 3000 DM UND MEHR BEI EINEM DER GESCHAEDIGTEN	968	698	1006	1447	578	1301	15089	662	1043	2811
VON DEN UNFAELLEN MIT PERSONENSCHADEN ZUSAMMEN EREIGNETEN SICH AUF										
AUTOBAHNEN	115	43	208	258	48	110	1425	84	97	454
BUNDESSTRASSEN	352	504	295	288	216	493	4436	380	422	1180
LANDESSTRASSEN	438	372	605	554	422	673	6518	184	91	712
KREISSTRASSEN	187	148	154	201	114	135	1987	52	57	294
ANDEREN STRASSEN	559	465	743	693	436	999	9940	602	843	2333
AN UNFAELLEN MIT PERSONENSCHADEN BETEILIGTE VERKEHRSTEILNEHMER										
MOFAS, KLEINKRAFTRAEDER (MOPEDS, MOKICKS)	32	107	82	116	89	195	1278	89	86	221
MOTORZWEIRAEDErn MIT AMTL. KENNZEICHEN	208	114	247	176	120	195	2547	145	137	486
PERSONENKRAFTWAGEN	2507	1970	2724	2696	1518	3128	32799	1793	2030	7094
KRAFTOMNIBUSSE, OBUSSE	67	9	43	35	25	21	503	42	38	81
LANDWIRTSCHAFTLICHE ZUGMASCHINEN	2	18	1	13	14	20	74	2	-	1
GUETERKRAFTFAHRZEUGE	152	103	173	193	103	207	1984	96	88	413
UEBRIGE KRAFTFAHRZEUGE	8	19	11	8	8	12	133	4	14	27
KRAFTFAHRZEUGE ZUSAMMEN	2976	2340	3281	3237	1877	3778	39318	2171	2393	8323
FAHRRAEDErn	122	409	400	526	303	639	5074	248	413	1096
FUSSGAENGER	407	146	368	282	142	240	4617	282	260	1051
SONSTIGE	42	22	59	27	8	32	608	11	19	138
VERKEHRSTEILNEHMER INSGESAMT	3547	2917	4108	4072	2330	4689	49617	2712	3085	10608
DARUNTER VON 18 BIS UNTER 21 JAHREN	449	401	481	510	293	628	5825	311	311	1054
VON 21 BIS UNTER 25 JAHREN	528	446	620	566	360	721	7191	458	466	1609
VON 65 UND MEHR JAHREN	170	189	214	184	151	241	2604	127	162	482
VERUNGLUECKTE PERSONEN	2079	2080	2589	2581	1614	3191	30829	1669	1793	6233
GETOETETE BENUTZER VON										
MOFAS, KLEINKRAFTRAEDERN (MOPEDS, MOKICKS)	-	1	-	1	2	6	11	-	-	-
MOTORZWEIRAEDErn MIT AMTL. KENNZEICHEN	3	2	2	4	1	9	29	-	3	5
PERSONENKRAFTWAGEN	6	31	14	11	22	47	171	4	6	14
GUETERKRAFTFAHRZEUGEN	-	-	1	-	-	-	2	-	-	2
FAHRRAEDErn	-	12	5	6	8	7	49	-	2	10
FUSSGAENGER	13	12	13	4	3	15	141	1	7	24
UEBRIGE	-	1	-	-	-	1	2	-	-	1
GETOETETE INSGESAMT	22	59	35	26	36	85	405	5	18	56
DARUNTER UNTER 6 JAHREN	-	2	-	1	-	2	7	-	-	3
VON 6 BIS UNTER 15 JAHREN	-	3	2	-	-	3	11	-	1	4
VON 18 BIS UNTER 21 JAHREN	3	7	1	4	8	10	42	-	1	2
VON 21 BIS UNTER 25 JAHREN	4	10	3	3	3	14	48	2	5	4
VON 65 UND MEHR JAHREN	8	10	9	7	10	18	111	2	5	12
VERLETZTE BENUTZER VON										
MOFAS, KLEINKRAFTRAEDERN (MOPEDS, MOKICKS)	29	100	72	97	77	169	1145	83	74	196
MOTORZWEIRAEDErn MIT AMTL. KENNZEICHEN	220	109	258	175	124	199	2658	155	144	501
PERSONENKRAFTWAGEN	1200	1257	1634	1637	933	1815	15654	973	895	3265
GUETERKRAFTFAHRZEUGEN	32	33	45	47	35	62	492	28	19	93
FAHRRAEDErn	117	371	368	476	264	601	4667	224	376	1022
FUSSGAENGER	385	128	339	266	135	220	4345	268	240	984
UEBRIGE	74	23	36	57	10	40	661	33	27	136
VERLETZTE INSGESAMT	2057	2021	2554	2555	1578	3106	30424	1664	1775	6177
DARUNTER UNTER 6 JAHREN	57	38	65	80	40	88	922	46	38	181
VON 6 BIS UNTER 15 JAHREN	159	172	227	233	136	262	2817	141	133	503
VON 18 BIS UNTER 21 JAHREN	310	318	326	362	239	457	4045	208	198	708
VON 21 BIS UNTER 25 JAHREN	329	281	387	345	248	458	4318	286	280	971
VON 65 UND MEHR JAHREN	141	152	164	151	119	181	2039	109	133	340
POLIZEILICH FESTGESTELLTE UNFALLURSACHEN BEI UNFAELLEN MIT PERSONENSCHADEN										
FEHLVERHALTEN DER FAHRZEUGFUEHRER	1924	1680	2571	2783	1534	3122	29653	1615	1812	6492
DARUNTER										
ALKOHOLEINFLUSS	83	105	127	168	99	202	1565	75	80	277
NICHT ANGEPASSTE GESCHWINDIGKEIT	479	232	521	581	343	503	5389	258	347	1107
NICHTBEACHTEN DER VORFAHRT	231	422	383	420	322	593	4858	229	273	834
FEHLER BEIM ABBIEGEN	110	192	223	252	135	343	2940	169	223	533
FALSCHES STRASSENBEWERTUNG	44	78	164	180	74	211	1685	72	122	545
UNGENUEGENDER SICHERHEITSABSTAND	300	106	182	229	89	257	2746	195	200	894
FEHLER BEIM UEBERHOLEN	66	79	113	148	74	128	1131	58	80	235
FALSCHES VERHALTEN GEGENUEBER FUSSGAENGERN	221	50	191	143	52	124	2479	194	141	610
FEHLVERHALTEN BEI FUSSGAENGERN	386	93	279	263	92	220	3602	201	269	839
DARUNTER										
ALKOHOLEINFLUSS	38	8	31	16	5	22	353	13	32	63
FAHRZEUGBEZOGENE MAENDEL (TECHNISCHE MAENDEL, WARTUNGSMAENDEL)	19	28	49	71	21	31	449	33	23	73
UNFALLBEZOGENE URSACHEN	367	167	324	323	168	196	3751	130	123	295
STRASSENVERHAELTNISSE	349	105	281	254	146	138	3347	115	106	240
WITTERUNGSEINFLUESSE	11	16	24	35	16	15	195	18	10	19
HINDERNISSE UND SONSTIGE	7	46	19	34	6	43	209	5	7	36

(KFS)-KREISFREIE STADT, (K)-KREIS, (LK)-LANDKREIS, (REG.BZ.)-REGIERUNGSBEZIRK

NOCH: 22. STRASSENVERKEHRsunFAELLE, BETREILIGTE VERKEHRSTEILNEHMER, VERUNGLUECKTE PERSONEN
UND UNFALLURSACHEN 1987 NACH VERWALTUNGSBEZIRKEN

GEGENSTAND DER NACHWEISUNG	N O R D R H E I N - W E S T F A L E N									
	LEVER- KUSEN (KFS)	AACHEN (LK)	DUEREN (LK)	ERFT- KREIS (LK)	EUSKIR- CHEN (LK)	HEINS- BERG (LK)	OBERB. KREIS (LK)	RHEIN. BERG.KR (LK)	RHEIN. SIEG-KR (LK)	REG.BZ. KOELN
UNFAELLE										
MIT GETOETETEN	8	28	38	33	21	29	30	14	27	304
MIT VERLETZTEN	789	1282	1412	2061	894	1126	1237	1215	2278	20003
MIT PERSONENSCHADEN ZUSAMMEN	797	1310	1450	2094	915	1155	1267	1229	2305	20307
MIT NUR SACHSCHADEN VON 3000 DM UND MEHR BEI EINEM DER GESCHAEDIGTEN	450	675	771	1481	639	585	764	769	1331	11981
VON DEN UNFAELLEN MIT PERSONENSCHADEN ZUSAMMEN EREIGNETEN SICH AUF										
AUTOBAHNEN	75	46	81	151	50	15	44	93	148	1358
BUNDESSTRASSEN	125	256	396	331	306	189	383	202	464	4634
LANDESSTRASSEN	180	487	416	677	198	444	398	524	753	5064
KREISSTRASSEN	30	119	97	286	89	130	116	105	169	1544
ANDEREN STRASSEN	387	402	460	649	272	377	326	305	751	7707
AN UNFAELLEN MIT PERSONENSCHADEN BETEILIGTE VERKEHRSTEILNEHMER										
MOFAS, KLEINKRAFTRAEDER (MOPEDS, MOKICKS)	62	114	97	177	49	94	66	97	179	1331
MOTORZWEIRAEDER MIT AML. KENNZEICHEN	88	184	155	238	114	133	211	169	267	2327
PERSONENKRAFTWAGEN	967	1775	2008	2781	1158	1501	1709	1681	3132	27629
KRAFTOMNIBUSSE, OBUSSE	19	15	20	23	7	17	15	14	35	326
LANDWIRTSCHAFTLICHE ZUGMASCHINEN	2	4	22	19	16	17	11	5	14	113
GUETERKRAFTFAHRZEUGE	65	87	146	247	83	69	101	103	187	1685
UEBRIGE KRAFTFAHRZEUGE	7	10	7	16	6	9	4	12	14	130
KRAFTFAHRZEUGE ZUSAMMEN	1210	2189	2455	3501	1433	1840	2117	2081	3828	33541
FAHRRAEDEER	253	195	223	446	123	218	123	203	421	3962
FUSSGAENGER	130	208	167	269	137	139	164	160	291	3258
SONSTIGE	6	24	20	30	20	26	22	31	52	399
VERKEHRSTEILNEHMER INSGESAMT	1599	2616	2865	4246	1713	2223	2426	2475	4592	41160
DARUNTER VON 18 BIS UNTER 21 JAHREN	191	354	428	574	248	335	387	334	595	5124
VON 21 BIS UNTER 25 JAHREN	197	412	476	608	254	330	387	386	695	6278
VON 65 UND MEHR JAHREN	74	120	117	177	95	123	140	120	218	1955
VERUNGLUECKTE PERSONEN	976	1710	1937	2747	1300	1602	1705	1614	3068	26354
GETOETETE BENUTZER VON										
MOFAS, KLEINKRAFTRAEDERN (MOPEDS, MOKICKS)	1	2	2	2	2	1	1	-	-	11
MOTORZWEIRAEDERN MIT AML. KENNZEICHEN	1	2	9	-	2	4	5	1	3	35
PERSONENKRAFTWAGEN	2	18	21	15	12	22	15	4	13	146
GUETERKRAFTFAHRZEUGEN	-	1	-	-	-	1	1	1	-	6
FAHRRAEEDERN	-	3	5	7	2	2	2	2	5	40
FUSSGAENGER	4	5	3	10	5	2	9	5	6	81
UEBRIGE	-	-	-	2	-	1	-	1	-	5
GETOETETE INSGESAMT	8	31	40	36	23	33	33	14	27	324
DARUNTER UNTER 6 JAHREN	-	-	-	1	-	1	-	-	-	5
VON 6 BIS UNTER 15 JAHREN	1	1	4	-	1	-	1	-	2	15
VON 18 BIS UNTER 21 JAHREN	1	4	2	2	6	7	3	7	7	37
VON 21 BIS UNTER 25 JAHREN	-	8	13	2	3	1	3	1	5	47
VON 65 UND MEHR JAHREN	2	7	5	10	6	6	12	6	6	79
VERLETZTE BENUTZER VON										
MOFAS, KLEINKRAFTRAEDERN (MOPEDS, MOKICKS)	55	102	89	166	47	91	68	93	165	1229
MOTORZWEIRAEDERN MIT AML. KENNZEICHEN	89	194	158	257	123	141	235	171	275	2443
PERSONENKRAFTWAGEN	440	961	1220	1600	871	972	1067	1000	1800	14770
GUETERKRAFTFAHRZEUGEN	13	23	38	78	28	17	34	37	46	454
FAHRRAEEDERN	229	184	207	410	116	202	117	193	386	3646
FUSSGAENGER	122	197	161	240	129	132	150	149	274	3046
UEBRIGE	11	18	24	66	13	14	25	28	47	442
VERLETZTE INSGESAMT	968	1679	1897	2711	1277	1569	1672	1600	3041	26030
DARUNTER UNTER 6 JAHREN	27	44	56	57	33	40	48	28	67	665
VON 6 BIS UNTER 15 JAHREN	103	145	131	273	102	139	140	132	253	2195
VON 18 BIS UNTER 21 JAHREN	124	240	318	384	198	241	289	256	439	3603
VON 21 BIS UNTER 25 JAHREN	114	257	296	377	166	223	241	257	443	3911
VON 65 UND MEHR JAHREN	56	101	97	142	96	88	96	96	166	1520
POLIZEILICH FESTGESTELLTE UNFALLURSACHEN BEI UNFAELLEN MIT PERSONENSCHADEN										
FEHLVERHALTEN DER FAHRZEUGFUEHRER	1023	1754	1766	2887	994	1424	1633	1774	2828	26002
DARUNTER										
ALKOHOLEINFLUSS	75	100	106	131	67	95	92	89	191	1378
NICHT ANGEPASSTE GESCHWINDIGKEIT	216	423	434	551	259	262	445	394	790	5486
NICHTBEACHTEN DER VORFAHRT	136	237	272	448	166	305	187	184	423	3694
FEHLER BEIM ABBIEGEN	106	149	181	304	84	130	127	137	249	2392
FALSCHES STRASSEN BENUTZUNG	78	87	77	147	62	69	121	133	198	1711
UNGENUEGENDER SICHERHEITSABSTAND	59	191	169	249	87	86	87	110	294	2621
FEHLER BEIM UEBERHOLEN	53	82	98	138	78	81	74	77	159	1213
FALSCHES VERHALTEN GEGENUEBER FUSSGAENGERN	46	140	93	92	27	68	56	57	113	1642
FEHLVERHALTEN BEI FUSSGAENGERN	122	162	139	209	87	94	121	138	178	2559
DARUNTER										
ALKOHOLEINFLUSS	15	11	12	17	5	5	11	8	15	207
FAHRZEUGBEZOGENE MAENDEL (TECHNISCHE MAENDEL, WARTUNGSMANDEL)	26	31	27	40	29	16	33	54	64	449
UNFALLBEZOGENE URSACHEN	80	88	358	240	231	120	184	287	393	2537
STRASSENVERHAELTNISSE	66	67	295	171	180	89	135	243	346	2053
WITTERUNGSEINFLUESSE	8	14	38	34	18	17	24	26	20	246
HINDERNISSE UND SONSTIGE	6	7	25	35	33	14	25	18	27	238

(KFS)-KREISFREIE STADT, (K)-KREIS, (LK)-LANDKREIS, (REG.BZ.)-REGIERUNGSBEZIRK

NOCH: 22. STRASSENVERKEHRsunFAELLE, BETEILIGTE VERKEHRSTEILNEHMER, VERUNGLUECKTE PERSONEN
UND UNFALLURSACHEN 1987 NACH VERWALTUNGSBEZIRKEN

GEGENSTAND DER NACHWEISUNG	BOTTROP (KFS)	GELSEN- KIRCHEN (KFS)	MUEN- STER (KFS)	BORKEN (LK)	COES- FELD (LK)	RECK- LINGHS. (LK)	STEIN- FURT (LK)	WAREN- DORF (LK)	REG.BZ. MUEN- STER	BIELE- FELD (KFS)
UNFAELLE										
MIT GETOETETEN	5	20	20	52	30	52	53	42	274	20
MIT VERLETZTEN	450	1136	1566	1487	857	2985	1821	1294	11596	1510
MIT PERSONENSCHADEN ZUSAMMEN	455	1156	1586	1539	887	3037	1874	1336	11870	1530
MIT NUR SACHSCHADEN VON 3000 DM UND MEHR BEI EINEM DER GESCHAEDIGTEN	348	710	916	694	700	1897	1033	619	6917	1240
VON DEN UNFAELLEN MIT PERSONENSCHADEN ZUSAMMEN EREIGNISSEN SICH AUF										
AUTOBAHNEN	23	27	91	5	61	140	98	44	489	37
BUNDESSTRASSEN	59	107	362	420	277	509	478	293	2505	340
LANDESSTRASSEN	186	331	358	363	144	842	522	435	3181	344
KREISSTRASSEN	48	81	367	266	221	443	262	185	1873	211
ANDEREN STRASSEN	139	610	408	485	184	1103	514	379	3822	598
AN UNFAELLEN MIT PERSONENSCHADEN BETEILIGTE VERKEHRSTEILNEHMER										
MOFAS, KLEINKRAFTRAEDER (MOPEDS, MOKICKS)	33	89	58	97	40	198	132	73	720	87
MOTORZWEIRAEUER MIT AMTL. KENNZEICHEN	50	117	126	109	82	309	186	105	1084	170
PERSONENKRAFTWAGEN	622	1623	1952	1962	1142	3968	2338	1645	15252	2028
KRAFTOMNIBUSSE, OBUSSE	5	15	20	9	6	67	21	14	157	21
LANDWIRTSCHAFTLICHE ZUGMASCHINEN	4	-	5	21	14	9	23	16	92	4
GUETERKRAFTFAHRZEUGE	33	87	130	126	81	163	199	140	959	132
UEBRIGE KRAFTFAHRZEUGE	-	2	13	10	2	13	11	4	55	5
KRAFTFAHRZEUGE ZUSAMMEN	747	1933	2304	2334	1367	4727	2910	1997	18319	2447
FAHRRAEUER	106	203	731	552	220	800	482	357	3451	374
FUSSGAENGER	79	264	242	126	69	498	187	118	1583	268
SONSTIGE	3	15	21	33	20	48	23	22	185	72
VERKEHRSTEILNEHMER INSGESAMT	935	2415	3298	3045	1676	6073	3602	2494	23538	3161
DARUNTER VON 18 BIS UNTER 21 JAHREN	119	291	361	415	284	831	530	369	3200	398
VON 21 BIS UNTER 25 JAHREN	131	342	571	476	286	825	595	378	3604	501
VON 65 UND MEHR JAHREN	50	101	194	206	82	279	204	148	1264	153
VERUNGLUECKTE PERSONEN	588	1439	1977	2010	1237	3898	2509	1805	15463	1853
GETOETETE BENUTZER VON										
MOFAS, KLEINKRAFTRAEDERN (MOPEDS, MOKICKS)	-	1	-	6	-	-	4	1	12	-
MOTORZWEIRAEUDERN MIT AMTL. KENNZEICHEN	-	-	1	1	3	5	6	3	19	-
PERSONENKRAFTWAGEN	5	5	6	23	22	25	19	16	121	10
GUETERKRAFTFAHRZEUGEN	-	-	-	1	-	1	1	-	3	-
FAHRRAEUDERN	1	3	5	14	7	10	9	14	63	2
FUSSGAENGER	1	11	8	9	1	11	17	7	65	8
UEBRIGE	-	-	-	1	-	1	-	3	5	-
GETOETETE INSGESAMT	7	20	20	55	33	53	56	44	288	20
DARUNTER UNTER 6 JAHREN	1	2	-	-	1	1	2	-	7	-
VON 6 BIS UNTER 15 JAHREN	-	1	3	4	1	-	2	1	12	1
VON 18 BIS UNTER 21 JAHREN	1	1	1	2	6	4	4	5	24	2
VON 21 BIS UNTER 25 JAHREN	-	1	-	5	6	7	7	7	32	2
VON 65 UND MEHR JAHREN	-	7	4	20	5	13	10	12	71	6
VERLETZTE BENUTZER VON										
MOFAS, KLEINKRAFTRAEDERN (MOPEDS, MOKICKS)	33	81	51	81	34	174	114	66	634	85
MOTORZWEIRAEUDERN MIT AMTL. KENNZEICHEN	54	121	127	114	80	314	195	95	1100	178
PERSONENKRAFTWAGEN	306	741	850	1203	805	2004	1444	1030	2339	223
GUETERKRAFTFAHRZEUGEN	10	23	32	30	20	41	57	63	276	22
FAHRRAEUDERN	96	182	652	514	195	745	441	319	3144	353
FUSSGAENGER	78	242	206	113	65	465	166	106	1461	248
UEBRIGE	4	29	39	10	5	102	36	16	241	24
VERLETZTE INSGESAMT	581	1419	1957	1955	1204	3845	2453	1741	15175	1833
DARUNTER UNTER 6 JAHREN	12	58	44	66	46	125	76	53	480	56
VON 6 BIS UNTER 15 JAHREN	72	164	124	222	94	426	215	144	1461	146
VON 18 BIS UNTER 21 JAHREN	76	189	231	277	228	567	413	268	2249	247
VON 21 BIS UNTER 25 JAHREN	85	195	333	258	210	466	381	255	2183	279
VON 65 UND MEHR JAHREN	35	66	154	172	65	233	174	107	1006	121
POLIZEILICH FESTGESTELLTE UNFALLURSACHEN BEI UNFAELLEN MIT PERSONENSCHADEN										
FEHLVERHALTEN DER FAHRZEUGFUEHRER	526	1088	1867	1904	1045	3737	2321	1647	14135	1967
DARUNTER										
ALKOHOLEINFLUSS	28	65	119	97	58	217	140	115	839	116
NICHT ANGEPASSTE GESCHWINDIGKEIT	131	254	247	309	274	611	574	323	2725	245
NICHTBEACHTEN DER VORFAHRT	85	261	329	514	197	615	456	292	2749	317
FEHLER BEIM ABBIEGEN	56	116	222	183	121	367	239	172	1476	202
FALSCHES STRASSENBEWERTUNG	23	27	169	141	57	307	114	98	936	255
UNGENUEGENDER SICHERHEITSABSTAND	8	81	232	129	75	330	158	101	1114	201
FEHLER BEIM UEBERHOLEN	20	29	75	85	55	121	119	126	630	67
FALSCHES VERHALTEN GEGENUEBER FUSSGAENGERN	49	75	73	54	29	256	88	48	672	130
FEHLVERHALTEN BEI FUSSGAENGERN	51	174	214	86	43	395	128	100	1191	231
DARUNTER										
ALKOHOLEINFLUSS	6	15	22	11	9	37	14	14	128	26
FAHRZEUGBEZOGENE MAENDEL (TECHNISCHE MAENDEL, WARTUNGSMAENDEL)	5	5	27	15	24	64	36	29	205	20
UNFALLBEZOGENE URSACHEN	97	243	118	128	181	460	198	193	1618	348
STRASSENVERHAELTNISSE	87	235	96	64	152	394	145	144	1319	321
WITTERUNGSEINFLUESSE	5	5	6	30	10	23	27	21	127	26
HINDERNISSE UND SONSTIGE	5	3	14	34	19	43	26	28	172	1

(KFS)-KREISFREIE STADT, (K)-KREIS, (LK)-LANDKREIS, (REG.BZ.)-REGIERUNGSBEZIRK

NOCH: 22. STRASSENVERKEHRsunFAELLE, BETEILIGTE VERKEHRSTEILNEHMER, VERUNGLUECKTE PERSONEN
UND UNFALLURSACHEN 1987 NACH VERWALTUNGSBEZIRKEN

GEGENSTAND DER NACHWEISUNG	GUETERS LOH (LK)	HERFORD (LK)	HOEXTER (LK)	LIPPE (LK)	MINDEN- LUEB. (LK)	PADER- BORN (LK)	REG.BZ. DETMOLD	BOCHUM (KFS)	DORT- MUND (KFS)	HAGEN (KFS)
UNFAELLE										
MIT GETOETETEN	32	24	14	37	42	31	200	11	41	9
MIT VERLETZTEN	1450	1000	538	1363	1194	1128	8183	1885	3048	914
MIT PERSONENSCHADEN ZUSAMMEN	1482	1024	552	1400	1236	1159	8383	1896	3089	923
MIT NUR SACHSCHADEN VON 3000 DM UND MEHR BEI EINEM DER GESCHAEDIGTEN	775	607	396	786	729	1116	5649	1117	2104	647
VON DEN UNFAELLEN MIT PERSONENSCHADEN ZUSAMMEN EREIGNETEN SICH AUF										
AUTOBANNEN	47	38	13	6	25	24	190	141	85	82
BUNDESSTRASSEN	273	94	175	355	295	269	1801	381	618	231
LANDESSTRASSEN	450	398	173	513	365	309	2552	374	828	190
KREISSTRASSEN	240	163	84	180	175	139	1192	300	254	78
ANDEREN STRASSEN	472	331	107	346	376	418	2648	620	1304	342
AN UNFAELLEN MIT PERSONENSCHADEN BETEILIGTE VERKEHRSTEILNEHMER										
MOFAS, KLEINKRAFTRAEDER (MOPEDS, MOKICKS)	86	94	24	111	86	74	562	72	115	33
MOTORZWEIRAEDEr MIT AMTL. KENNZEICHEN	123	103	57	146	145	111	855	197	291	112
PERSONENKRAFTWAGEN	1819	1359	682	1845	1618	1534	10885	2809	4467	1246
KRAFTOMNIBUSSE, OBUSSE	12	15	5	16	17	14	100	38	36	33
LANDWIRTSCHAFTLICHE ZUGMASCHINEN	16	6	14	6	14	9	69	2	2	-
GUETERKRAFTFAHRZEUGE	144	94	66	123	108	94	761	146	294	107
UEBRIGE KRAFTFAHRZEUGE	11	11	2	6	10	3	48	23	19	8
KRAFTFAHRZEUGE ZUSAMMEN	2211	1682	850	2253	1998	1839	13280	3287	5224	1539
FAHRRAEDEr	457	195	74	236	249	212	1797	241	426	95
FUSSGAENGER	137	122	85	170	125	137	1044	398	751	244
SONSTIGE	15	19	7	16	24	13	166	40	84	13
VERKEHRSTEILNEHMER INSGESAMT	2820	2018	1016	2675	2396	2201	16287	3966	6485	1891
DARUNTER VON 18 BIS UNTER 21 JAHREN	365	283	152	384	372	326	2280	508	808	241
VON 21 BIS UNTER 25 JAHREN	428	289	163	404	414	378	2577	569	1012	294
VON 65 UND MEHR JAHREN	160	135	65	180	135	104	932	172	282	98
VERUNGLUECKTE PERSONEN										
1908	1295	778	1807	1655	1594	10890	2410	3857	1161	
GETOETETE BENUTZER VON										
MOFAS, KLEINKRAFTRAEDERN (MOPEDS, MOKICKS)	1	-	-	2	-	1	4	1	-	-
MOTORZWEIRAEDErN MIT AMTL. KENNZEICHEN	1	2	2	6	4	2	17	-	7	-
PERSONENKRAFTWAGEN	19	11	9	20	22	17	108	4	13	4
GUETERKRAFTFAHRZEUGEN	-	-	-	-	-	1	1	-	-	1
FAHRRAEDErN	6	2	-	2	8	6	26	1	2	-
FUSSGAENGER	7	11	3	10	11	7	57	5	21	4
UEBRIGE	-	-	-	-	-	1	1	-	-	-
GETOETETE INSGESAMT	34	26	14	40	45	35	214	11	43	9
DARUNTER UNTER 6 JAHREN	2	1	-	-	1	1	5	-	1	1
VON 6 BIS UNTER 15 JAHREN	3	1	-	1	1	3	10	1	1	-
VON 18 BIS UNTER 21 JAHREN	4	4	-	6	2	6	24	1	2	-
VON 21 BIS UNTER 25 JAHREN	7	6	-	5	3	3	26	-	7	2
VON 65 UND MEHR JAHREN	7	8	3	13	10	6	53	4	13	1
VERLETZTE BENUTZER VON										
MOFAS, KLEINKRAFTRAEDERN (MOPEDS, MOKICKS)	79	87	19	100	86	66	522	71	109	33
MOTORZWEIRAEDErN MIT AMTL. KENNZEICHEN	120	102	41	146	150	121	878	211	282	123
PERSONENKRAFTWAGEN	1023	760	458	1200	1007	1007	6281	1398	2727	812
GUETERKRAFTFAHRZEUGEN	38	19	26	32	21	25	183	26	47	26
FAHRRAEDErN	407	180	69	219	224	196	1648	228	396	86
FUSSGAENGER	117	108	81	156	109	127	946	374	707	227
UEBRIGE	20	13	9	19	16	17	118	101	46	45
VERLETZTE INSGESAMT	1874	1269	764	1767	1610	1559	10676	2399	3814	1152
DARUNTER UNTER 6 JAHREN	58	31	29	39	36	40	289	78	110	43
VON 6 BIS UNTER 15 JAHREN	154	107	63	140	118	106	834	244	329	93
VON 18 BIS UNTER 21 JAHREN	264	183	140	275	269	247	1625	313	544	141
VON 21 BIS UNTER 25 JAHREN	275	177	115	253	275	266	1640	336	581	192
VON 65 UND MEHR JAHREN	135	92	55	141	102	92	738	163	237	91
POLIZEILICH FESTGESTELLTE UNFALLURSACHEN BEI UNFAELLEN MIT PERSONENSCHADEN										
FEHLVERHALTEN DER FAHRZEUGFUEHRER	1895	1320	651	1705	1537	1362	10437	2241	4248	1087
DARUNTER										
ALKOHOLEINFLUSS	131	75	34	130	119	115	720	126	169	57
NICHT ANGEPASSTE GESCHWINDIGKEIT	432	265	178	375	193	284	1972	437	935	228
NICHTBEACHTEN DER VORFAHRT	330	269	75	272	354	239	1856	319	602	117
FEHLER BEIM ABBIEGEN	198	123	58	156	171	156	1064	191	372	88
FALSCHES STRASSEN BENUTZUNG	140	82	43	186	101	74	881	67	180	37
UNGENUEGENDER SICHERHEITSAEBSTAND	127	70	39	138	79	54	708	218	564	146
FEHLER BEIM UEBERHOLEN	109	60	42	70	87	71	506	79	141	58
FALSCHES VERHALTEN GEGENUEBER FUSSGAENGERN	28	63	38	68	43	81	451	252	412	146
FEHLVERHALTEN BEI FUSSGAENGERN	107	98	71	123	89	111	830	233	672	240
DARUNTER										
ALKOHOLEINFLUSS	13	8	7	18	10	13	95	19	64	19
FAHRZEUGBEZOGENE MAENDEL (TECHNISCHE MAENDEL, WARTUNGSMANDEL)										
30	18	13	24	18	20	143	37	54	17	
UNFALLBEZOGENE URSACHEN										
STRASSENVERHAELTNISSE	209	96	96	172	152	187	1260	162	593	221
WITTERUNGSEINFLUESSE	162	82	74	135	119	142	1035	119	552	208
HINDERNISSE UND SONSTIGE	17	4	4	15	13	18	97	9	19	6
30	10	18	22	20	27	128	14	22	7	

(KFS)-KREISFREIE STADT, (K)-KREIS, (LK)-LANDKREIS, (REG.BZ.)-REGIERUNGSBEZIRK

NOCH: 22. STRASSENVERKEHRСУNFAELLE, BETEILIGTE VERKEHRSTEILNEHMER, VERUNGLUECKTE PERSONEN
UND UNFALLURSACHEN 1987 NACH VERWALTUNGSBEZIRKEN

GEGENSTAND DER NACHWEISUNG	HAMM (KFS)	HERNE (KFS)	ENNEPE- RUHR-KR (LK)	HOCH- SAUERL. (LK)	MAERK. KREIS (LK)	OLPE (LK)	SIEGEN- WITTG. (LK)	SOEST (LK)	UNNA (LK)	REG.BZ. ARNS- BERG
UNFAELLE										
MIT GETOETETEN	23	9	15	26	40	16	25	44	25	284
MIT VERLETZTEN	852	664	1454	1153	1694	454	1196	1298	2002	16614
MIT PERSONENSCHADEN ZUSAMMEN	875	673	1469	1179	1734	470	1221	1342	2027	16898
MIT NUR SACHSCHADEN VON 3000 DM UND MEHR BEI EINEM DER GESCHAEDIGTEN	589	360	828	776	1506	275	792	938	1193	11125
VON DEN UNFAELLEN MIT PERSONENSCHADEN ZUSAMMEN EREIGNETEN SICH AUF										
AUTOBAHNEN	62	57	100	7	79	43	41	80	207	984
BUNDESSTRASSEN	144	72	308	381	461	149	410	306	500	3961
LANDESSTRASSEN	255	133	449	348	533	172	385	313	518	4498
KREISSSTRASSEN	135	89	66	111	97	24	132	181	242	1789
ANDEREN STRASSEN	279	322	546	332	564	82	253	462	560	5666
AN UNFAELLEN MIT PERSONENSCHADEN BETEILIGTE VERKEHRSTEILNEHMER										
MOFAS, KLEINKRAFTRAEDER (MOPEDS, MOKICKS)	64	54	79	77	70	26	64	68	117	839
MOTORZWEIRAEDE R MIT AMTL. KENNZEICHEN	75	58	246	142	241	59	168	153	201	1943
PERSONENKRAFTWAGEN	1104	980	1924	1544	2352	621	1674	1658	2849	23148
KRAFTOMNIBUSSE, OBUSSE	12	16	25	22	34	4	23	17	20	280
LANDWIRTSCHAFTLICHE ZUGMASCHINEN	3	-	3	3	4	6	5	13	6	47
GUETERKRAFTFAHRZEUGE	67	45	131	116	161	69	114	127	166	1543
UEBRIGE KRAFTFAHRZEUGE	-	4	10	13	12	2	12	6	9	118
KRAFTFAHRZEUGE ZUSAMMEN	1325	1077	2418	1917	2874	787	2060	2042	3368	27918
FAHRRAEDE R	220	142	154	110	121	46	125	272	423	2375
FUSSGAENGE R	169	174	340	187	352	77	219	169	271	3351
SONSTIGE	11	7	12	30	11	4	14	49	29	304
VERKEHRSTEILNEHMER INSGESAMT	1725	1400	2924	2244	3358	914	2418	2532	4091	33948
DARUNTER VON 18 BIS UNTER 21 JAHREN	223	168	389	363	513	141	378	396	611	4739
VON 21 BIS UNTER 25 JAHREN	232	186	438	347	528	172	417	419	549	5163
VON 65 UND MEHR JAHREN	90	62	149	95	138	50	129	135	185	1585
VERUNGLUECKTE PERSONEN	1099	815	1875	1549	2297	634	1706	1825	2599	21827
GETOETETE BENUTZER VON										
MOFAS, KLEINKRAFTRAEDERN (MOPEDS, MOKICKS)	-	1	-	1	1	-	-	1	-	5
MOTORZWEIRAEDE R MIT AMTL. KENNZEICHEN	1	1	2	3	8	4	3	5	4	38
PERSONENKRAFTWAGEN	14	1	5	18	15	7	17	25	14	137
GUETERKRAFTFAHRZEUGEN	-	-	-	-	-	3	1	-	-	5
FAHRRAEDE R	4	-	1	1	-	1	2	3	3	18
FUSSGAENGE R	7	5	6	7	19	2	10	13	7	106
UEBRIGE	-	1	1	-	-	1	-	1	-	4
GETOETETE INSGESAMT	26	9	15	30	43	18	33	48	28	313
DARUNTER UNTER 6 JAHREN	1	-	-	1	1	-	-	-	1	6
VON 6 BIS UNTER 15 JAHREN	2	-	-	2	1	1	-	3	3	14
VON 18 BIS UNTER 21 JAHREN	2	-	1	6	4	2	4	12	5	39
VON 21 BIS UNTER 25 JAHREN	2	1	3	1	7	3	5	5	3	39
VON 65 UND MEHR JAHREN	6	3	5	9	12	2	9	9	4	77
VERLETZTE BENUTZER VON										
MOFAS, KLEINKRAFTRAEDERN (MOPEDS, MOKICKS)	58	46	80	71	67	23	64	63	103	788
MOTORZWEIRAEDE R MIT AMTL. KENNZEICHEN	72	63	263	143	253	62	183	153	207	2015
PERSONENKRAFTWAGEN	550	374	977	963	1405	787	1060	1078	1547	12608
GUETERKRAFTFAHRZEUGEN	28	12	31	27	41	24	27	48	52	389
FAHRRAEDE R	202	127	142	103	117	43	116	250	386	2196
FUSSGAENGE R	154	167	326	179	330	74	207	149	261	3155
UEBRIGE	9	17	21	33	41	3	16	16	15	363
VERLETZTE INSGESAMT	1073	806	1860	1519	2254	616	1673	1777	2571	21514
DARUNTER UNTER 6 JAHREN	44	39	49	48	78	25	60	44	84	702
VON 6 BIS UNTER 15 JAHREN	113	89	158	124	191	52	122	153	243	1911
VON 18 BIS UNTER 21 JAHREN	139	93	265	262	351	103	262	314	380	3167
VON 21 BIS UNTER 25 JAHREN	141	99	282	225	345	108	279	280	344	3212
VON 65 UND MEHR JAHREN	60	48	113	82	110	41	95	107	133	1280
POLIZEILICH FESTGESTELLTE UNFALLURSACHEN BEI UNFAELLEN MIT PERSONENSCHADEN										
FEHLVERHALTEN DER FAHRZEUGFUEHRE R	1127	794	1697	1507	1961	611	1556	1514	2446	20789
DARUNTER										
ALKOHOLEINFLUSS	85	47	102	100	141	41	119	123	137	1267
NICHT ANGEPASSTE GESCHWINDIGKEIT	201	128	438	425	538	140	366	333	469	4638
NICHTBEACHTEN DER VORFAHRT	180	132	208	194	231	63	205	275	442	2970
FEHLER BEIM ABBIEGEN	94	57	142	115	140	44	92	135	209	1679
FALSCHES STRASSENBE NUTZUNG	131	29	46	88	70	41	65	85	149	988
UNGENUEGENDER SICHERHEITSA BSTAND	102	79	171	123	91	33	89	108	270	1994
FEHLER BEIM UEBERHOLEN	37	43	66	91	101	30	67	85	102	900
FALSCHES VERHALTEN GEGENUEBE R FUSSGAENGE R	49	124	207	109	172	37	98	65	140	1811
FEHLVERHALTEN BEI FUSSGAENGE R	116	92	200	144	226	66	134	100	191	2414
DARUNTER										
ALKOHOLEINFLUSS	10	5	31	16	34	3	13	14	18	246
FAHRZEUGBEZOGENE MAENGE L (TECHNISCHE MAENGE L, WARTUNGSAENGE L)	25	8	25	35	48	17	31	24	57	378
UNFALLBEZOGENE URSACHEN	69	25	304	283	245	89	400	187	255	2813
STRASSENVERHAELTNISSE	53	17	273	240	202	76	364	157	208	2469
WITTERUNGSEINFLUESSE	6	2	19	20	18	5	19	7	11	141
HINDERNISSE UND SONSTIGE	10	6	12	23	25	8	17	23	36	203

(KFS)-KREISFREIE STADT, (K)-KREIS, (LK)-LANDKREIS, (REG.BZ.)-REGIERUNGSBEZIRK

23. STRASSENVERKEHRСУNFAELLE UND VERUNGLUECKTE 1987 NACH VERWALTUNGSBEZIRKEN

VERWALTUNGSBEZIRK	ORTSLAGE	STRASSENVERKEHRСУNFAELLE			VERUNGLUECKTE PERSONEN			
		INSGESAMT	DAVON PERSONEN- SCHADEN	MIT SCHWEREM SACHSCHADEN 1)	INSGESAMT	GETOETETE	DAVON SCHWER- VERLETZTE	LEICHT- VERLETZTE
DUESSELDORF, KREISFREIE STADT	INNERORTS	5779	3137	2642	3830	47	726	3057
	AUSSERORTS	465	184	281	252	2	44	206
	ZUSAMMEN	6244	3321	2923	4082	49	770	3263
DUISBURG, KREISFREIE STADT	INNERORTS	3236	2077	1159	2487	17	568	1902
	AUSSERORTS	656	236	420	343	5	75	263
	ZUSAMMEN	3892	2313	1579	2830	22	643	2165
ESSEN, KREISFREIE STADT	INNERORTS	3685	2389	1296	2973	21	624	2328
	AUSSERORTS	431	160	271	233	2	54	177
	ZUSAMMEN	4116	2549	1567	3206	23	678	2505
KREFELD, KREISFREIE STADT	INNERORTS	1512	1190	322	1391	7	325	1059
	AUSSERORTS	177	105	72	163	1	53	109
	ZUSAMMEN	1689	1295	394	1554	8	378	1168
MDENCHENGLADBACH, KREISFREIE STADT	INNERORTS	1676	1190	486	1448	11	298	1139
	AUSSERORTS	244	136	108	204	4	48	152
	ZUSAMMEN	1920	1326	594	1652	15	346	1291
MUELHEIM A.D.RUHR, KREISFREIE STADT	INNERORTS	1005	599	406	743	8	178	557
	AUSSERORTS	157	49	108	71	-	10	61
	ZUSAMMEN	1162	648	514	814	8	188	618
OBERHAUSEN, KREISFREIE STADT	INNERORTS	1242	890	352	1057	6	251	800
	AUSSERORTS	197	67	130	112	4	36	72
	ZUSAMMEN	1439	957	482	1169	10	287	872
REMSCHIED, KREISFREIE STADT	INNERORTS	795	415	380	506	5	116	385
	AUSSERORTS	198	84	114	127	1	28	98
	ZUSAMMEN	993	499	494	633	6	144	483
SOLINGEN, KREISFREIE STADT	INNERORTS	1057	539	518	704	1	141	562
	AUSSERORTS	57	31	26	51	-	10	41
	ZUSAMMEN	1114	570	544	755	1	151	603
WUPPERTAL, KREISFREIE STADT	INNERORTS	2164	1443	721	1765	17	378	1370
	AUSSERORTS	455	208	247	314	5	83	226
	ZUSAMMEN	2619	1651	968	2079	22	461	1596
BEDBURG-HAU	INNERORTS	30	17	13	18	-	5	13
	AUSSERORTS	82	53	29	82	2	23	57
	ZUSAMMEN	112	70	42	100	2	28	70
EMMERICH, STADT	INNERORTS	116	81	35	93	2	29	62
	AUSSERORTS	120	61	59	83	5	24	54
	ZUSAMMEN	236	142	94	176	7	53	116
GELDERN, STADT	INNERORTS	119	101	18	124	-	33	91
	AUSSERORTS	148	109	39	162	11	57	94
	ZUSAMMEN	267	210	57	286	11	90	185
GOLH, STADT	INNERORTS	126	96	30	107	1	45	61
	AUSSERORTS	89	66	23	97	2	43	52
	ZUSAMMEN	215	162	53	204	3	88	113
ISSUM	INNERORTS	28	23	5	29	-	7	22
	AUSSERORTS	58	46	12	72	-	14	58
	ZUSAMMEN	86	69	17	101	-	21	80
KALKAR, STADT	INNERORTS	46	24	22	28	-	12	16
	AUSSERORTS	86	54	32	81	5	44	32
	ZUSAMMEN	132	78	54	109	5	56	48
KERKEN	INNERORTS	13	8	5	10	-	3	7
	AUSSERORTS	83	42	21	97	5	35	57
	ZUSAMMEN	96	70	26	107	5	38	64
KEVELAER, STADT	INNERORTS	89	70	19	79	2	23	54
	AUSSERORTS	83	40	23	83	-	39	44
	ZUSAMMEN	172	130	42	162	2	62	98
KLEVE, STADT	INNERORTS	276	165	111	197	1	62	134
	AUSSERORTS	92	62	30	99	3	36	60
	ZUSAMMEN	368	227	141	296	4	98	194
KRANENBURG	INNERORTS	25	18	7	22	-	5	17
	AUSSERORTS	28	16	12	20	1	7	12
	ZUSAMMEN	53	34	19	42	1	12	29
REES, STADT	INNERORTS	32	24	8	31	2	12	17
	AUSSERORTS	71	45	26	67	1	35	31
	ZUSAMMEN	103	69	34	98	3	47	48
RHEURDT	INNERORTS	9	9	-	12	2	4	6
	AUSSERORTS	31	24	7	35	2	17	16
	ZUSAMMEN	40	33	7	47	4	21	22
STRAELEN, STADT	INNERORTS	41	35	6	43	-	17	26
	AUSSERORTS	96	63	33	104	4	38	62
	ZUSAMMEN	137	98	39	147	4	55	88
UEDEM	INNERORTS	20	16	4	18	2	4	12
	AUSSERORTS	37	23	14	35	1	20	14
	ZUSAMMEN	57	39	18	53	3	24	26

1) VON DM 3 000,- UND MEHR BEI EINEM DER BETEILIGTEN

NOCH: 23. STRASSENVERKEHRСУNFÄLLE UND VERUNGLÜECKTE 1987 NACH VERWALTUNGSBEZIRKEN

VERWALTUNGSBEZIRK	ORTSLAGE	STRASSENVERKEHRСУNFÄLLE			VERUNGLÜECKTE		PERSONEN	
		INSGESAMT	DAVON MIT PERSONEN- SCHADEN	MIT SCHWEREM SACHSCHADEN 1)	INSGESAMT	GETOETETE	DAVON SCHWER- VERLETZTE	LEICHT- VERLETZTE
WACHTENDONK	INNERORTS	11	9	2	12	1	2	9
	AUSSERORTS	64	39	25	67	3	27	37
	ZUSAMMEN	75	48	27	79	4	29	46
WEEZE	INNERORTS	27	20	7	26	-	7	19
	AUSSERORTS	54	33	21	47	1	25	21
	ZUSAMMEN	81	53	28	73	1	32	40
KREIS KLEVE	INNERORTS	1008	716	292	849	13	270	566
	AUSSERORTS	1222	816	406	1231	46	484	701
	ZUSAMMEN	2230	1532	698	2080	59	754	1267
ERKRATH, STADT	INNERORTS	141	98	43	117	1	25	91
	AUSSERORTS	121	65	56	107	3	24	80
	ZUSAMMEN	262	163	99	224	4	49	171
HAAN, STADT	INNERORTS	145	86	59	113	1	22	90
	AUSSERORTS	83	42	41	59	3	12	44
	ZUSAMMEN	228	128	100	172	4	34	134
HEILIGENHAUS, STADT	INNERORTS	118	83	35	95	-	29	66
	AUSSERORTS	27	19	8	27	1	7	19
	ZUSAMMEN	145	102	43	122	1	36	85
HILDEN, STADT	INNERORTS	230	186	44	211	5	35	171
	AUSSERORTS	111	68	43	99	-	25	74
	ZUSAMMEN	341	254	87	310	5	60	245
LANGENFELD (RHLD.), STADT	INNERORTS	239	203	36	239	1	64	174
	AUSSERORTS	128	81	47	110	2	35	73
	ZUSAMMEN	367	284	83	349	3	99	247
METTMANN, STADT	INNERORTS	133	90	43	105	1	33	71
	AUSSERORTS	81	49	32	83	2	31	50
	ZUSAMMEN	214	139	75	188	3	64	121
MONHEIM, STADT	INNERORTS	170	119	51	145	2	38	105
	AUSSERORTS	32	21	11	31	-	13	18
	ZUSAMMEN	202	140	62	176	2	51	123
RATINGEN, STADT	INNERORTS	345	263	82	315	3	74	238
	AUSSERORTS	370	154	216	210	3	34	173
	ZUSAMMEN	715	417	298	525	6	108	411
VELBERT, STADT	INNERORTS	336	234	102	300	6	65	229
	AUSSERORTS	93	73	20	123	-	35	88
	ZUSAMMEN	429	307	122	423	6	100	317
WUELFRATH, STADT	INNERORTS	77	54	23	63	-	19	44
	AUSSERORTS	31	17	14	37	1	9	27
	ZUSAMMEN	108	71	37	100	1	28	71
KREIS METTMANN	INNERORTS	1934	1416	518	1703	20	404	1279
	AUSSERORTS	1077	589	488	886	15	225	646
	ZUSAMMEN	3011	2005	1006	2589	35	629	1925
DORMAGEN, STADT	INNERORTS	154	113	41	124	1	37	86
	AUSSERORTS	202	136	66	190	5	52	133
	ZUSAMMEN	356	249	107	314	6	89	219
GREVENBROICH, STADT	INNERORTS	303	168	135	195	1	66	128
	AUSSERORTS	194	106	88	167	3	72	92
	ZUSAMMEN	497	274	223	362	4	138	220
JUECHEN	INNERORTS	100	55	45	72	2	24	46
	AUSSERORTS	91	53	38	82	1	20	61
	ZUSAMMEN	191	108	83	154	3	44	107
KAARST, STADT	INNERORTS	192	95	97	111	-	22	89
	AUSSERORTS	169	75	94	110	-	20	90
	ZUSAMMEN	361	170	191	221	-	42	179
KORSCHENBROICH, STADT	INNERORTS	107	66	41	90	1	23	66
	AUSSERORTS	87	59	28	88	1	18	69
	ZUSAMMEN	194	125	69	178	2	41	135
MEERBUSCH, STADT	INNERORTS	200	138	62	158	1	38	119
	AUSSERORTS	94	46	48	76	2	27	47
	ZUSAMMEN	294	184	110	234	3	65	166
NEUSS, STADT	INNERORTS	1046	614	432	739	4	139	596
	AUSSERORTS	415	219	196	312	4	55	253
	ZUSAMMEN	1461	833	628	1051	8	194	849
ROHMERSKIRCHEN	INNERORTS	54	33	21	44	-	15	29
	AUSSERORTS	33	18	15	23	-	7	16
	ZUSAMMEN	87	51	36	67	-	22	45
KREIS NEUSS	INNERORTS	2156	1282	874	1533	10	364	1159
	AUSSERORTS	1285	712	573	1048	16	271	761
	ZUSAMMEN	3441	1994	1447	2581	26	635	1920
BRUEGGEN	INNERORTS	28	20	8	23	-	9	14
	AUSSERORTS	33	26	7	32	1	10	21
	ZUSAMMEN	61	46	15	55	1	19	35

NOCH: 23. STRASSENVERKEHRSunFALLE UND VERUNGLUECKTE 1987 NACH VERWALTUNGSBEZIRKEN

VERWALTUNGSBEZIRK	ORTSLAGE	STRASSENVERKEHRsunFALLE			VERUNGLUECKTE		PERSONEN	
		INSGESAMT	DAVON MIT PERSONEN- SCHADEN	MIT SCHWEREM SACHSCHADEN	INSGESAMT	GETOETETE	DAVON SCHWER- VERLETZTE	LEICHT- VERLETZTE
				1)				
GREFRATH	INNERORTS	41	29	12	38	2	12	24
	AUSSERORTS	51	40	11	62	2	21	39
	ZUSAMMEN	92	69	23	100	4	33	63
KEMPEN, STADT	INNERORTS	147	111	36	126	-	26	100
	AUSSERORTS	92	63	29	97	3	27	67
	ZUSAMMEN	239	174	65	223	3	53	167
NETTETAL, STADT	INNERORTS	146	113	33	139	3	50	86
	AUSSERORTS	96	61	35	100	4	38	58
	ZUSAMMEN	242	174	68	239	7	88	144
NIEDERKRUECHTEN	INNERORTS	50	28	22	38	-	13	25
	AUSSERORTS	37	25	12	46	2	16	28
	ZUSAMMEN	87	53	34	84	2	29	53
SCHWALMTAL	INNERORTS	49	36	13	47	-	23	24
	AUSSERORTS	84	59	25	81	3	43	35
	ZUSAMMEN	133	95	38	128	3	66	59
TOENISVORST, STADT	INNERORTS	81	54	27	67	-	26	41
	AUSSERORTS	73	49	24	65	6	27	32
	ZUSAMMEN	154	103	51	132	6	53	73
VIERSEN, STADT	INNERORTS	350	249	101	288	-	74	214
	AUSSERORTS	136	74	62	117	3	47	67
	ZUSAMMEN	486	323	163	405	3	121	281
WILLICH, STADT	INNERORTS	158	113	45	127	2	29	96
	AUSSERORTS	162	86	76	121	5	26	90
	ZUSAMMEN	320	199	121	248	7	55	186
KREIS VIERSEN	INNERORTS	1050	753	297	893	7	262	624
	AUSSERORTS	764	483	281	721	29	255	437
	ZUSAMMEN	1814	1236	578	1614	36	517	1061
ALPEN	INNERORTS	21	11	10	12	1	4	7
	AUSSERORTS	83	54	29	91	3	48	40
	ZUSAMMEN	104	65	39	103	4	52	47
DINSLAKEN, STADT	INNERORTS	399	260	139	329	1	86	242
	AUSSERORTS	119	64	55	100	5	28	67
	ZUSAMMEN	518	324	194	429	6	114	309
HAMMINKELN	INNERORTS	42	30	12	38	-	14	24
	AUSSERORTS	151	105	46	157	7	46	104
	ZUSAMMEN	193	135	58	195	7	60	128
HUENXE	INNERORTS	26	20	6	25	3	5	17
	AUSSERORTS	191	84	107	131	8	47	76
	ZUSAMMEN	217	104	113	156	11	52	93
KAMP-LINTFORT, STADT	INNERORTS	207	143	64	173	3	44	126
	AUSSERORTS	117	63	54	83	1	25	57
	ZUSAMMEN	324	206	118	256	4	69	183
MOERS, STADT	INNERORTS	654	441	213	511	8	93	410
	AUSSERORTS	326	174	152	251	14	51	186
	ZUSAMMEN	980	615	365	762	22	144	596
NEUKIRCHEN-VLUYN, STADT	INNERORTS	97	66	31	80	-	19	61
	AUSSERORTS	70	44	26	61	4	11	46
	ZUSAMMEN	167	110	57	141	4	30	107
RHEINBERG, STADT	INNERORTS	84	55	29	72	2	24	46
	AUSSERORTS	87	53	34	82	3	28	51
	ZUSAMMEN	171	108	63	154	5	52	97
SCHERMBECK	INNERORTS	39	26	13	27	-	11	16
	AUSSERORTS	93	57	36	87	4	37	46
	ZUSAMMEN	132	83	49	114	4	48	62
SONSBECK	INNERORTS	17	13	4	15	-	6	9
	AUSSERORTS	47	30	17	44	1	21	22
	ZUSAMMEN	64	43	21	59	1	27	31
VOERDE (NIEDERRHEIN), STADT	INNERORTS	187	124	63	146	-	29	117
	AUSSERORTS	89	58	31	93	6	19	68
	ZUSAMMEN	276	182	94	239	6	48	185
WESEL, STADT	INNERORTS	291	219	72	248	3	75	170
	AUSSERORTS	149	114	35	174	4	62	108
	ZUSAMMEN	440	333	107	422	7	137	278
XANTEH, STADT	INNERORTS	42	35	7	38	-	23	15
	AUSSERORTS	83	67	16	123	4	74	45
	ZUSAMMEN	125	102	23	161	4	97	60
KREIS WESEL	INNERORTS	2106	1443	663	1714	21	433	1260
	AUSSERORTS	1605	967	638	1477	64	497	916
	ZUSAMMEN	3711	2410	1301	3191	85	930	2176
REGIERUNGSBEZIRK DUESSELDORF	INNERORTS	30405	19479	10926	23596	211	5338	18047
	AUSSERORTS	8990	4827	4163	7233	194	2173	4846
	ZUSAMMEN	39395	24306	15089	30829	405	7511	22913

NOCH: 23. STRASSENVERKEHRСУNFAELLE UND VERUNGLUECKTE 1987 NACH VERWALTUNGSBEZIRKEN

VERWALTUNGSBEZIRK	ORTSLAGE	STRASSENVERKEHRСУNFAELLE			VERUNGLUECKTE		PERSONEN	
		INSGESAMT	DAVON PERSONEN- SCHADEN	MIT SCHWEREM SACHSCHADEN 1)	INSGESAMT	GETOETETE	DAVON SCHWER- VERLETZTE	LEICHT- VERLETZTE
AACHEN, KREISFREIE STADT	INNERORTS	1524	1063	461	1305	3	333	969
	AUSSERORTS	440	239	201	364	2	100	262
	ZUSAMMEN	1964	1302	662	1669	5	433	1231
BONN, KREISFREIE STADT	INNERORTS	2203	1353	850	1585	10	354	1221
	AUSSERORTS	350	157	193	208	8	40	160
	ZUSAMMEN	2553	1510	1043	1793	18	394	1381
KOELN, KREISFREIE STADT	INNERORTS	5980	4177	1803	5073	40	1098	3935
	AUSSERORTS	1804	796	1008	1160	16	241	903
	ZUSAMMEN	7784	4973	2811	6233	56	1339	4838
LEVERKUSEN, KREISFREIE STADT	INNERORTS	961	687	274	817	7	191	619
	AUSSERORTS	286	110	176	159	1	34	124
	ZUSAMMEN	1247	797	450	976	8	225	743
ALSDORF, STADT	INNERORTS	241	164	77	200	2	46	152
	AUSSERORTS	83	52	31	73	5	23	45
	ZUSAMMEN	324	216	108	273	7	69	197
BAESWEILER, STADT	INNERORTS	96	63	33	77	-	19	58
	AUSSERORTS	38	30	8	45	3	20	22
	ZUSAMMEN	134	93	41	122	3	39	80
ESCHWEILER, STADT	INNERORTS	315	221	94	269	3	70	196
	AUSSERORTS	183	83	100	135	-	24	109
	ZUSAMMEN	498	304	194	404	3	96	305
HERZOGENRATH, STADT	INNERORTS	226	159	67	193	1	42	150
	AUSSERORTS	42	30	12	39	-	12	27
	ZUSAMMEN	268	189	79	232	1	54	177
MONSCHAU, STADT	INNERORTS	31	22	9	28	-	10	18
	AUSSERORTS	36	26	10	54	-	16	38
	ZUSAMMEN	67	48	19	82	-	26	56
ROETGEN	INNERORTS	20	13	7	14	-	3	11
	AUSSERORTS	24	15	9	23	1	6	16
	ZUSAMMEN	44	28	16	37	1	9	27
SIMMERATH	INNERORTS	55	38	17	49	2	17	30
	AUSSERORTS	52	37	15	54	2	23	29
	ZUSAMMEN	107	75	32	103	4	40	59
STOLBERG (RHLD.), STADT	INNERORTS	229	148	81	176	2	47	127
	AUSSERORTS	70	51	19	74	5	20	49
	ZUSAMMEN	299	199	100	250	7	67	176
WUERSELEN, STADT	INNERORTS	178	116	62	141	2	30	109
	AUSSERORTS	66	42	24	66	3	12	51
	ZUSAMMEN	244	158	86	207	5	42	160
KREIS AACHEN	INNERORTS	1391	944	447	1147	12	284	851
	AUSSERORTS	594	366	228	563	19	158	386
	ZUSAMMEN	1985	1310	675	1710	31	442	1237
ALDENHOVEN	INNERORTS	29	24	5	25	-	9	16
	AUSSERORTS	89	59	30	87	2	31	54
	ZUSAMMEN	118	83	35	112	2	40	70
DUEREN, STADT	INNERORTS	720	496	224	635	4	117	514
	AUSSERORTS	176	113	63	185	9	47	129
	ZUSAMMEN	896	609	287	820	13	164	643
HEIMBACH, STADT	INNERORTS	18	5	13	5	-	2	3
	AUSSERORTS	46	35	11	41	5	16	20
	ZUSAMMEN	64	40	24	46	5	18	23
HUERTGENWALD	INNERORTS	27	13	14	15	-	5	10
	AUSSERORTS	44	27	17	41	6	11	24
	ZUSAMMEN	71	40	31	56	6	16	34
INDEN	INNERORTS	32	16	16	20	1	5	14
	AUSSERORTS	29	23	6	26	1	3	22
	ZUSAMMEN	61	39	22	46	2	8	36
JUELICH, STADT	INNERORTS	139	106	33	117	-	28	89
	AUSSERORTS	136	87	49	123	3	31	89
	ZUSAMMEN	275	193	82	240	3	59	178
KREUZAU	INNERORTS	62	32	30	36	-	6	30
	AUSSERORTS	30	16	14	22	-	5	17
	ZUSAMMEN	92	48	44	58	-	11	47
LANGERWEHE	INNERORTS	40	24	16	30	-	11	19
	AUSSERORTS	68	42	26	86	3	20	63
	ZUSAMMEN	108	66	42	116	3	31	82
LINNICH, STADT	INNERORTS	29	20	9	30	1	11	18
	AUSSERORTS	50	36	14	50	1	11	38
	ZUSAMMEN	79	56	23	80	2	22	56
MERZENICH	INNERORTS	11	7	4	9	-	1	8
	AUSSERORTS	51	25	26	38	-	10	28
	ZUSAMMEN	62	32	30	47	-	11	36

NOCH: 23. STRASSENVERKEHRСУNFÄLLE UND VERUNGLÜECKTE 1987 NACH VERWALTUNGSBEZIRKEN

VERWALTUNGSBEZIRK	ORTSLAGE	STRASSENVERKEHRСУNFÄLLE			VERUNGLÜECKTE PERSONEN			
		INSGESAMT	DAVON MIT SCHWEREM SACHSCHADEN ¹⁾		INSGESAMT	GETÖTETE	DAVON SCHWER-VERLETZTE	
			PERSONEN-SCHADEN	SACHSCHADEN			SCHWER-	LEICHT-VERLETZTE
NIDEGGEN, STADT	INNERORTS	30	16	14	18	-	9	9
	AUSSERORTS	33	21	12	25	-	8	17
	ZUSAMMEN	63	37	26	43	-	17	26
NIEDERZIER	INNERORTS	35	22	13	28	-	10	18
	AUSSERORTS	66	46	20	63	-	21	42
	ZUSAMMEN	101	68	33	91	-	31	60
NOERVENICH	INNERORTS	47	33	14	42	-	13	29
	AUSSERORTS	46	27	19	34	1	16	17
	ZUSAMMEN	93	60	33	76	1	29	46
TITZ	INNERORTS	19	8	11	12	-	3	9
	AUSSERORTS	60	33	27	42	2	14	26
	ZUSAMMEN	79	41	38	54	2	17	35
VETTWEISS	INNERORTS	11	7	4	8	-	1	7
	AUSSERORTS	48	31	17	44	1	11	32
	ZUSAMMEN	59	38	21	52	1	12	39
KREIS DUEREN	INNERORTS	1249	829	420	1030	6	231	793
	AUSSERORTS	972	621	351	907	34	255	618
	ZUSAMMEN	2221	1450	771	1937	40	486	1411
BEDBURG, STADT	INNERORTS	92	66	26	82	2	22	58
	AUSSERORTS	62	37	25	48	-	16	32
	ZUSAMMEN	154	103	51	130	2	38	90
BERGHEIM, STADT	INNERORTS	258	170	88	192	-	43	149
	AUSSERORTS	117	80	37	112	3	23	86
	ZUSAMMEN	375	250	125	304	3	66	235
BRUEHL, STADT	INNERORTS	319	185	134	216	2	60	154
	AUSSERORTS	59	31	28	39	1	8	30
	ZUSAMMEN	378	216	162	255	3	68	184
ELSDORF	INNERORTS	85	57	28	76	1	19	56
	AUSSERORTS	71	42	29	60	1	22	37
	ZUSAMMEN	156	99	57	136	2	41	93
ERFTSTADT, STADT	INNERORTS	246	131	115	161	1	40	120
	AUSSERORTS	178	104	74	157	4	38	115
	ZUSAMMEN	424	235	189	318	5	78	235
FRECHEN, STADT	INNERORTS	250	159	91	187	-	28	159
	AUSSERORTS	167	65	102	104	-	27	77
	ZUSAMMEN	417	224	193	291	-	55	236
HUERTH, STADT	INNERORTS	330	195	135	241	2	56	183
	AUSSERORTS	132	68	64	101	3	30	68
	ZUSAMMEN	462	263	199	342	5	86	251
KERPEN, STADT	INNERORTS	314	207	107	246	5	44	197
	AUSSERORTS	304	142	162	280	7	60	213
	ZUSAMMEN	618	349	269	526	12	104	410
PULHEIM, STADT	INNERORTS	232	142	90	167	2	36	129
	AUSSERORTS	128	76	52	111	1	39	71
	ZUSAMMEN	360	218	142	278	3	75	200
WESSELING, STADT	INNERORTS	145	94	51	115	1	37	77
	AUSSERORTS	86	43	43	52	-	12	40
	ZUSAMMEN	231	137	94	167	1	49	117
ERFTKREIS	INNERORTS	2271	1406	865	1683	16	385	1282
	AUSSERORTS	1304	688	616	1064	20	275	769
	ZUSAMMEN	3575	2094	1481	2747	36	660	2051
BAD MUENSTEREIFEL, STADT	INNERORTS	52	27	25	33	-	10	23
	AUSSERORTS	80	42	38	64	3	21	40
	ZUSAMMEN	132	69	63	97	3	31	63
BLANKENHEIM	INNERORTS	16	10	6	17	-	2	15
	AUSSERORTS	80	49	31	92	1	33	58
	ZUSAMMEN	96	59	37	109	1	35	73
DARLEM	INNERORTS	9	3	6	4	-	2	2
	AUSSERORTS	19	9	10	17	-	11	6
	ZUSAMMEN	28	12	16	21	-	13	8
EUSKIRCHEN, STADT	INNERORTS	337	205	132	257	3	59	195
	AUSSERORTS	162	101	61	137	3	40	94
	ZUSAMMEN	499	306	193	394	6	99	289
HELLENTHAL	INNERORTS	19	12	7	15	-	5	10
	AUSSERORTS	30	19	11	32	2	23	7
	ZUSAMMEN	49	31	18	47	2	28	17
KALL	INNERORTS	34	23	11	25	-	8	17
	AUSSERORTS	53	22	31	40	1	23	16
	ZUSAMMEN	87	45	42	65	1	31	33
MECHERNICH, STADT	INNERORTS	90	42	48	53	-	27	26
	AUSSERORTS	110	61	49	106	3	41	62
	ZUSAMMEN	200	103	97	159	3	68	88

NOCH: 23. STRASSENVERKEHRСУNFÄLLE UND VERUNGLÜECKTE 1987 NACH VERWALTUNGSBEZIRKEN

VERWALTUNGSBEZIRK	ORTSLAGE	STRASSENVERKEHRСУNFÄLLE			VERUNGLÜECKTE PERSONEN			
		INSGESAMT	DAVON MIT PERSONEN- SCHADEN	SCHWEREM SACHSCHADEN 1)	INSGESAMT	GETÖTETE	DAVON SCHWER- VERLETZTE	LEICHT- VERLETZTE
NETTERSHEIM	INNERORTS	23	14	9	18	-	9	9
	AUSSERORTS	45	30	15	59	-	30	29
	ZUSAMMEN	68	44	24	77	-	39	38
SCHLEIDEN, STADT	INNERORTS	50	25	25	33	-	13	20
	AUSSERORTS	60	38	22	58	-	22	36
	ZUSAMMEN	110	63	47	91	-	35	56
WEILERSWIST	INNERORTS	54	36	18	40	-	12	28
	AUSSERORTS	88	52	36	82	5	29	48
	ZUSAMMEN	142	88	54	122	5	41	76
ZUELPICH, STADT	INNERORTS	73	47	26	54	1	13	40
	AUSSERORTS	70	48	22	64	1	32	31
	ZUSAMMEN	143	95	48	118	2	45	71
KREIS EUSKIRCHEN	INNERORTS	757	444	313	549	4	160	385
	AUSSERORTS	797	471	326	751	19	305	427
	ZUSAMMEN	1554	915	639	1300	23	465	812
ERKELENZ, STADT	INNERORTS	177	99	78	115	2	29	84
	AUSSERORTS	117	79	38	139	8	56	75
	ZUSAMMEN	294	178	116	254	10	85	159
GANGELT	INNERORTS	30	23	7	27	1	10	16
	AUSSERORTS	22	15	7	19	1	4	14
	ZUSAMMEN	52	38	14	46	2	14	30
GEILENKIRCHEN, STADT	INNERORTS	103	73	30	87	-	37	50
	AUSSERORTS	93	71	22	129	2	60	67
	ZUSAMMEN	196	144	52	216	2	97	117
HEINSBERG, STADT	INNERORTS	256	157	99	195	1	55	139
	AUSSERORTS	100	70	30	105	1	43	61
	ZUSAMMEN	356	227	129	300	2	98	200
HUECKELHOVEN, STADT	INNERORTS	191	141	50	166	2	45	119
	AUSSERORTS	69	51	18	79	2	21	56
	ZUSAMMEN	260	192	68	245	4	66	175
SELFKANT	INNERORTS	31	24	7	35	-	13	22
	AUSSERORTS	20	13	7	20	4	10	6
	ZUSAMMEN	51	37	14	55	4	23	28
UEBACH - PALENBERG, STADT	INNERORTS	129	95	34	129	1	44	84
	AUSSERORTS	25	18	7	21	-	4	17
	ZUSAMMEN	154	113	41	150	1	48	101
WALDFEUCHT	INNERORTS	26	12	14	19	-	6	13
	AUSSERORTS	34	25	9	36	1	16	19
	ZUSAMMEN	60	37	23	55	1	22	32
WASSENBERG, STADT	INNERORTS	58	28	30	40	-	12	28
	AUSSERORTS	55	37	18	54	1	22	31
	ZUSAMMEN	113	65	48	94	1	34	59
WEGBERG, STADT	INNERORTS	106	67	37	87	-	42	45
	AUSSERORTS	98	57	41	100	6	42	52
	ZUSAMMEN	204	124	80	187	6	84	97
KREIS HEINSBERG	INNERORTS	1107	719	388	900	7	293	600
	AUSSERORTS	633	436	197	702	26	278	398
	ZUSAMMEN	1740	1155	585	1602	33	571	998
BERGNEUSTADT, STADT	INNERORTS	88	55	33	66	2	11	53
	AUSSERORTS	16	11	5	18	-	7	11
	ZUSAMMEN	104	66	38	84	2	18	64
ENGELSKIRCHEN	INNERORTS	59	39	20	46	-	12	34
	AUSSERORTS	76	45	31	61	2	23	36
	ZUSAMMEN	135	84	51	107	2	35	70
GUMMERSBACH, STADT	INNERORTS	241	156	85	196	2	39	155
	AUSSERORTS	98	48	50	73	2	24	47
	ZUSAMMEN	339	204	135	269	4	63	202
HUECKESWAGEN, STADT	INNERORTS	57	37	20	47	1	24	22
	AUSSERORTS	56	43	13	68	1	32	35
	ZUSAMMEN	113	80	33	115	2	56	57
LINDLAR	INNERORTS	58	37	21	43	2	15	26
	AUSSERORTS	89	60	29	91	2	28	61
	ZUSAMMEN	147	97	50	134	4	43	87
MARIENHEIDE	INNERORTS	45	32	13	36	-	8	28
	AUSSERORTS	47	31	16	47	1	11	35
	ZUSAMMEN	92	63	29	83	1	19	63
MORSBACH	INNERORTS	29	14	15	21	-	9	12
	AUSSERORTS	51	24	27	35	1	11	23
	ZUSAMMEN	80	38	42	56	1	20	35
NUEMBRECHT	INNERORTS	47	25	22	36	1	10	25
	AUSSERORTS	65	37	28	54	1	19	34
	ZUSAMMEN	112	62	50	90	2	29	59

NOCH: 23. STRASSENVERKEHR SUNFAELLE UND VERUNGLUECKTE 1987 NACH VERWALTUNGSBEZIRKEN

VERWALTUNGSBEZIRK	ORTSLAGE	STRASSENVERKEHR SUNFAELLE			VERUNGLUECKTE PERSONEN			
		INSGESAMT	DAVON MIT PERSONEN- SCHADEN	SCHWEREM SACHSCHADEN 1)	INSGESAMT	GETOETETE	DAVON SCHWER- VERLETZTE	LEICHT- VERLETZTE
RADEVORMWALD, STADT	INNERORTS	122	89	33	105	-	40	65
	AUSSERORTS	71	46	25	64	2	19	43
	ZUSAMMEN	193	135	58	169	2	59	108
REICHSHOF	INNERORTS	46	33	13	44	1	15	28
	AUSSERORTS	114	53	61	88	1	24	63
	ZUSAMMEN	160	86	74	132	2	39	91
WALDBROEL, STADT	INNERORTS	89	49	40	55	-	13	42
	AUSSERORTS	66	39	27	55	3	18	34
	ZUSAMMEN	155	88	67	110	3	31	76
WIEHL, STADT	INNERORTS	92	57	35	69	1	18	50
	AUSSERORTS	135	80	55	110	4	26	80
	ZUSAMMEN	227	137	90	179	5	44	130
WIPPERFUERTH, STADT	INNERORTS	83	63	20	81	1	20	60
	AUSSERORTS	91	64	27	96	2	46	48
	ZUSAMMEN	174	127	47	177	3	66	108
OBERBERGISCHER KREIS	INNERORTS	1056	686	370	845	11	234	600
	AUSSERORTS	975	581	394	860	22	288	550
	ZUSAMMEN	2031	1267	764	1705	33	522	1150
BERGISCH GLADBACH, STADT	INNERORTS	665	413	252	516	1	94	421
	AUSSERORTS	151	85	66	115	2	32	81
	ZUSAMMEN	816	498	318	631	3	126	502
BURSCHEID, STADT	INNERORTS	71	53	18	71	-	22	49
	AUSSERORTS	48	24	24	41	1	14	26
	ZUSAMMEN	119	77	42	112	1	36	75
KUERTEN	INNERORTS	46	32	14	38	1	13	24
	AUSSERORTS	72	45	27	66	-	21	45
	ZUSAMMEN	118	77	41	104	1	34	69
LEICHLINGEN (RHL.D.), STADT	INNERORTS	84	64	20	88	5	29	54
	AUSSERORTS	52	30	22	38	1	16	21
	ZUSAMMEN	136	94	42	126	6	45	75
ODENTHAL	INNERORTS	39	20	19	26	1	7	18
	AUSSERORTS	32	18	14	28	-	9	19
	ZUSAMMEN	71	38	33	54	1	16	37
OVERATH	INNERORTS	117	61	56	77	-	17	60
	AUSSERORTS	126	64	62	91	-	32	59
	ZUSAMMEN	243	125	118	168	-	49	119
ROESRATH	INNERORTS	111	72	39	87	-	16	71
	AUSSERORTS	72	30	42	37	-	7	30
	ZUSAMMEN	183	102	81	124	-	23	101
WERMELSKIRCHEN, STADT	INNERORTS	173	136	37	169	-	72	97
	AUSSERORTS	139	82	57	126	2	61	63
	ZUSAMMEN	312	218	94	295	2	133	160
RHEINISCH-BERGISCHER KREIS	INNERORTS	1306	851	455	1072	8	270	794
	AUSSERORTS	692	378	314	542	6	192	344
	ZUSAMMEN	1998	1229	769	1614	14	462	1138
ALFTER	INNERORTS	55	28	27	30	-	6	24
	AUSSERORTS	43	29	14	44	2	11	31
	ZUSAMMEN	98	57	41	74	2	17	55
BAD HONNEF, STADT	INNERORTS	93	64	29	76	1	23	52
	AUSSERORTS	113	50	63	84	-	43	41
	ZUSAMMEN	206	114	92	160	1	66	93
BORNHEIM, STADT	INNERORTS	119	88	31	107	-	37	70
	AUSSERORTS	108	78	30	126	3	46	77
	ZUSAMMEN	227	166	61	233	3	83	147
EITORF	INNERORTS	112	76	36	94	-	23	71
	AUSSERORTS	33	21	12	31	-	11	20
	ZUSAMMEN	145	97	48	125	-	34	91
HENNEF (SIEG), STADT	INNERORTS	139	95	44	127	1	28	98
	AUSSERORTS	131	73	58	106	2	38	66
	ZUSAMMEN	270	168	102	233	3	66	164
KOENIGSWINTER, STADT	INNERORTS	148	91	57	119	1	36	82
	AUSSERORTS	178	87	91	129	1	43	85
	ZUSAMMEN	326	178	148	248	2	79	167
LOHMAR	INNERORTS	59	38	21	49	1	10	38
	AUSSERORTS	140	75	65	107	-	22	85
	ZUSAMMEN	199	113	86	156	1	32	123
MECKENHEIM, STADT	INNERORTS	64	43	21	54	-	6	48
	AUSSERORTS	112	58	54	83	-	20	63
	ZUSAMMEN	176	101	75	137	-	26	111
MUCH	INNERORTS	24	19	5	22	-	6	16
	AUSSERORTS	30	22	8	37	1	13	23
	ZUSAMMEN	54	41	13	59	1	19	39

NOCH: 23. STRASSENVERKEHR SUNFAELLE UND VERUNGLUECKTE 1987 NACH VERWALTUNGSBEZIRKEN

VERWALTUNGSBEZIRK	ORTSLAGE	STRASSENVERKEHR SUNFAELLE			VERUNGLUECKTE PERSONEN			
		INSGESAMT	DAVON PERSONEN- SCHADEN	MIT SCHWEREM SACHSCHADEN 1)	INSGESAMT	GETOETETE	DAVON SCHWER- VERLETZTE	LEICHT- VERLETZTE
NEUNKIRCHEN - SEELSCHEID	INNERORTS	43	34	9	39	-	4	35
	AUSSERORTS	64	41	23	62	-	21	41
	ZUSAMMEN	107	75	32	101	-	25	76
NIEDERKASSEL, STADT	INNERORTS	101	74	27	90	-	31	59
	AUSSERORTS	22	17	5	21	-	12	9
	ZUSAMMEN	123	91	32	111	-	43	68
RHEINBACH, STADT	INNERORTS	65	51	14	56	1	13	42
	AUSSERORTS	107	65	42	92	1	27	64
	ZUSAMMEN	172	116	56	148	2	40	106
RUPPICHTEROTH	INNERORTS	24	15	9	22	1	3	18
	AUSSERORTS	40	25	15	33	1	16	16
	ZUSAMMEN	64	40	24	55	2	19	34
SANKT AUGUSTIN, STADT	INNERORTS	251	171	80	209	1	39	169
	AUSSERORTS	202	81	121	134	1	33	100
	ZUSAMMEN	453	252	201	343	2	72	269
SIEGBURG, STADT	INNERORTS	200	150	50	174	1	31	142
	AUSSERORTS	73	36	37	56	1	14	41
	ZUSAMMEN	273	186	87	230	2	45	183
SWISTTAL	INNERORTS	25	18	7	19	-	6	13
	AUSSERORTS	71	60	11	94	-	26	68
	ZUSAMMEN	96	78	18	113	-	32	81
TROI SDORF, STADT	INNERORTS	329	235	94	281	1	70	210
	AUSSERORTS	84	51	33	72	2	24	46
	ZUSAMMEN	413	286	127	353	3	94	256
WACHTBERG	INNERORTS	36	18	18	18	-	6	12
	AUSSERORTS	58	38	20	49	1	15	33
	ZUSAMMEN	94	56	38	67	1	21	45
WINDECK	INNERORTS	63	36	27	40	-	14	26
	AUSSERORTS	77	54	23	82	2	27	53
	ZUSAMMEN	140	90	50	122	2	41	79
RHEIN - SIEG - KREIS	INNERORTS	1950	1344	606	1626	9	392	1225
	AUSSERORTS	1686	961	725	1442	18	462	962
	ZUSAMMEN	3636	2305	1331	3068	27	854	2187
REGIERUNGSBEZIRK KOELN	INNERORTS	21755	14503	7252	17632	133	4225	13274
	AUSSERORTS	10533	5804	4729	8722	191	2628	5903
	ZUSAMMEN	32288	20307	11981	26354	324	6853	19177
BOTTRUP, KREISFREIE STADT	INNERORTS	536	317	219	380	3	85	292
	AUSSERORTS	247	138	129	208	4	57	147
	ZUSAMMEN	803	455	348	588	7	142	439
GELSENKIRCHEN, KREISFREIE STADT	INNERORTS	1548	990	558	1200	13	221	966
	AUSSERORTS	318	166	152	239	7	55	177
	ZUSAMMEN	1866	1156	710	1439	20	276	1143
MUNSTER, KREISFREIE STADT	INNERORTS	1891	1281	610	1494	11	374	1109
	AUSSERORTS	611	305	306	483	9	160	314
	ZUSAMMEN	2502	1586	916	1977	20	534	1423
AHAUS, STADT	INNERORTS	120	88	32	111	2	32	77
	AUSSERORTS	119	79	40	110	3	37	70
	ZUSAMMEN	239	167	72	221	5	69	147
BOCHOLT, STADT	INNERORTS	423	272	151	307	5	71	231
	AUSSERORTS	152	100	52	136	5	41	90
	ZUSAMMEN	575	372	203	443	10	112	321
BORKEN, STADT	INNERORTS	131	93	38	108	-	29	79
	AUSSERORTS	127	99	28	151	9	57	85
	ZUSAMMEN	258	192	66	259	9	86	164
GESCHER, STADT	INNERORTS	28	24	4	30	1	15	14
	AUSSERORTS	45	36	9	55	4	21	30
	ZUSAMMEN	73	60	13	85	5	36	44
GRONAU (WESTF.), STADT	INNERORTS	212	159	53	197	1	55	141
	AUSSERORTS	66	45	21	60	2	24	34
	ZUSAMMEN	278	204	74	257	3	79	175
HEEK	INNERORTS	23	17	6	18	-	8	10
	AUSSERORTS	27	18	9	28	1	10	17
	ZUSAMMEN	50	35	15	46	1	18	27
HEIDEN	INNERORTS	12	9	3	10	-	3	7
	AUSSERORTS	43	33	10	59	1	23	35
	ZUSAMMEN	55	42	13	69	1	26	42
ISSELBURG, STADT	INNERORTS	19	12	7	15	-	5	10
	AUSSERORTS	54	30	24	40	1	8	31
	ZUSAMMEN	73	42	31	55	1	13	41
LEGDEN	INNERORTS	15	8	7	9	-	5	4
	AUSSERORTS	28	21	7	34	5	6	23
	ZUSAMMEN	43	29	14	43	5	11	27

NOCH: 23. STRASSENVERKEHRСУNFAELLE UND VERUNGLUECKTE 1987 NACH VERWALTUNGSBEZIRKEN

VERWALTUNGSBEZIRK	ORTSLAGE	STRASSENVERKEHRСУNFAELLE			VERUNGLUECKTE PERSONEN			
		INSGESAMT	DAVON PERSONEN- SCHADEN	MIT SCHWEREM SACHSCHADEN 1)	INSGESAMT	GETOETETE	DAVON SCHWER- VERLETZTE	LEICHT- VERLETZTE
GLADBECK, STADT	INNERORTS	458	271	187	314	2	72	240
	AUSSERORTS	104	52	52	74	-	11	63
	ZUSAMMEN	562	323	239	388	2	83	303
HALTERN, STADT	INNERORTS	106	73	33	87	2	28	57
	AUSSERORTS	196	121	75	183	3	86	94
	ZUSAMMEN	302	194	108	270	5	114	151
HERTEN, STADT	INNERORTS	336	230	106	282	2	67	213
	AUSSERORTS	59	27	32	38	3	15	20
	ZUSAMMEN	395	257	138	320	5	82	233
MARL, STADT	INNERORTS	457	325	132	382	2	100	280
	AUSSERORTS	204	117	87	161	3	52	106
	ZUSAMMEN	661	442	219	543	5	152	386
OER - ERKENSCHWICK, STADT	INNERORTS	152	111	41	127	1	32	94
	AUSSERORTS	30	20	10	28	1	6	21
	ZUSAMMEN	182	131	51	155	2	38	115
RECKLINGHAUSEN, STADT	INNERORTS	877	536	341	658	5	160	493
	AUSSERORTS	227	109	118	183	6	42	135
	ZUSAMMEN	1104	645	459	841	11	202	628
WALTROP, STADT	INNERORTS	112	71	41	83	2	12	69
	AUSSERORTS	72	46	26	62	3	11	48
	ZUSAMMEN	184	117	67	145	5	23	117
KREIS RECKLINGHAUSEN	INNERORTS	3593	2296	1297	2754	23	662	2069
	AUSSERORTS	1341	741	600	1144	30	343	771
	ZUSAMMEN	4934	3037	1897	3898	53	1005	2840
ALTENBERGE	INNERORTS	21	14	7	15	-	5	10
	AUSSERORTS	35	26	9	40	-	18	22
	ZUSAMMEN	56	40	16	55	-	23	32
EMSDEITEN, STADT	INNERORTS	169	113	56	128	1	43	84
	AUSSERORTS	40	30	10	44	-	19	25
	ZUSAMMEN	209	143	66	172	1	62	109
GREVEN, STADT	INNERORTS	106	82	24	97	-	20	77
	AUSSERORTS	172	95	77	148	3	39	106
	ZUSAMMEN	278	177	101	245	3	59	183
HOERSTEL, STADT	INNERORTS	32	20	12	25	-	13	12
	AUSSERORTS	66	43	23	59	3	15	41
	ZUSAMMEN	98	63	35	84	3	28	53
HOPSTEN	INNERORTS	24	15	9	20	-	5	15
	AUSSERORTS	23	16	7	27	2	17	8
	ZUSAMMEN	47	31	16	47	2	22	23
HORSTMAR, STADT	INNERORTS	14	8	6	9	-	3	6
	AUSSERORTS	17	12	5	19	-	13	6
	ZUSAMMEN	31	20	11	28	-	16	12
IBBENBUEREN, STADT	INNERORTS	195	126	69	153	2	49	102
	AUSSERORTS	152	81	71	114	6	33	75
	ZUSAMMEN	347	207	140	267	8	82	177
LADBERGEN	INNERORTS	9	8	1	10	-	5	5
	AUSSERORTS	66	22	44	31	-	14	17
	ZUSAMMEN	75	30	45	41	-	19	22
LAER	INNERORTS	8	5	3	5	-	4	1
	AUSSERORTS	19	15	4	21	-	11	10
	ZUSAMMEN	27	20	7	26	-	15	11
LENGERICH, STADT	INNERORTS	101	76	25	91	1	31	59
	AUSSERORTS	166	89	77	128	4	60	64
	ZUSAMMEN	267	165	102	219	5	91	123
LIENEN	INNERORTS	11	6	5	6	-	4	2
	AUSSERORTS	34	21	13	35	2	14	19
	ZUSAMMEN	45	27	18	41	2	18	21
LOTTE	INNERORTS	20	16	4	18	-	9	9
	AUSSERORTS	70	34	36	50	2	16	32
	ZUSAMMEN	90	50	40	68	2	25	41
METELEN	INNERORTS	10	6	4	6	-	4	2
	AUSSERORTS	22	15	7	20	2	10	8
	ZUSAMMEN	32	21	11	26	2	14	10
METTINGEN	INNERORTS	21	10	11	11	-	1	10
	AUSSERORTS	39	22	17	27	1	12	14
	ZUSAMMEN	60	32	28	38	1	13	24
NEUENKIRCHEN	INNERORTS	48	32	16	44	-	20	24
	AUSSERORTS	31	25	6	34	1	14	19
	ZUSAMMEN	79	57	22	78	1	34	43
NORDWALDE	INNERORTS	23	18	5	23	-	9	14
	AUSSERORTS	19	15	4	24	-	15	9
	ZUSAMMEN	42	33	9	47	-	24	23

NOCH: 23. STRASSENVERKEHRСУNFAELLE UND VERUNGLUECKTE 1987 NACH VERWALTUNGSBEZIRKEN

VERWALTUNGSBEZIRK	ORTSLAGE	STRASSENVERKEHRСУNFAELLE			VERUNGLUECKTE		PERSONEN	
		INSGESAMT	DAVON MIT		INSGESAMT	GETOETETE	DAVON SCHWER- VERLETZTE	LEICHT- VERLETZTE
			PERSONEN- SCHADEN	SCHWEREM SACHSCHADEN				
OCHTRUP, STADT	INNERORTS	94	48	46	56	1	16	39
	AUSSERORTS	73	50	23	81	4	29	48
	ZUSAMMEN	167	98	69	137	5	45	87
RECKE	INNERORTS	14	12	2	17	-	5	12
	AUSSERORTS	34	24	10	32	-	13	19
	ZUSAMMEN	48	36	12	49	-	18	31
RHEINE, STADT	INNERORTS	377	270	107	320	6	104	210
	AUSSERORTS	115	76	39	114	1	51	62
	ZUSAMMEN	492	346	146	434	7	155	272
SAERBECK	INNERORTS	13	11	2	12	-	5	7
	AUSSERORTS	16	11	5	18	1	4	13
	ZUSAMMEN	29	22	7	30	1	9	20
STEINFURT, STADT	INNERORTS	100	75	25	89	2	44	43
	AUSSERORTS	83	54	29	100	1	54	45
	ZUSAMMEN	183	129	54	189	3	98	88
TECKLENBURG, STADT	INNERORTS	11	8	3	9	-	4	5
	AUSSERORTS	79	38	41	56	4	18	34
	ZUSAMMEN	90	46	44	65	4	22	39
WESTERKAPPELN	INNERORTS	12	7	5	8	1	3	4
	AUSSERORTS	63	45	18	70	3	27	40
	ZUSAMMEN	75	52	23	78	4	30	44
WETTRINGEN	INNERORTS	16	10	6	14	-	6	8
	AUSSERORTS	24	19	5	31	2	17	12
	ZUSAMMEN	40	29	11	45	2	23	20
KREIS STEINFURT	INNERORTS	1449	996	453	1186	14	412	760
	AUSSERORTS	1458	878	580	1323	42	533	748
	ZUSAMMEN	2907	1874	1033	2509	56	945	1508
AHLEN, STADT	INNERORTS	311	229	82	257	7	90	160
	AUSSERORTS	119	86	33	124	4	55	65
	ZUSAMMEN	430	315	115	381	11	145	225
BECKUM, STADT	INNERORTS	154	102	52	122	1	43	78
	AUSSERORTS	153	87	66	136	3	41	92
	ZUSAMMEN	307	189	118	258	4	84	170
BEELEN	INNERORTS	13	8	5	9	-	3	6
	AUSSERORTS	30	23	7	31	1	11	19
	ZUSAMMEN	43	31	12	40	1	14	25
DRENSTEINFURT, STADT	INNERORTS	26	19	7	23	-	10	13
	AUSSERORTS	60	40	20	67	3	25	39
	ZUSAMMEN	86	59	27	90	3	35	52
ENNIGERLOH, STADT	INNERORTS	51	28	23	32	1	8	23
	AUSSERORTS	65	42	23	53	1	18	34
	ZUSAMMEN	116	70	46	85	2	26	57
EVERSWINKEL	INNERORTS	13	8	5	11	-	3	8
	AUSSERORTS	36	24	12	33	1	13	19
	ZUSAMMEN	49	32	17	44	1	16	27
DELDE, STADT	INNERORTS	129	87	42	104	-	34	70
	AUSSERORTS	107	63	44	95	6	29	60
	ZUSAMMEN	236	150	86	199	6	63	130
DSTBEVERN	INNERORTS	16	12	4	14	-	5	9
	AUSSERORTS	38	28	10	44	1	16	27
	ZUSAMMEN	54	40	14	58	1	21	36
SASSENBERG, STADT	INNERORTS	28	22	6	31	-	17	14
	AUSSERORTS	49	32	17	43	-	25	18
	ZUSAMMEN	77	54	23	74	-	42	32
SENDENHORST, STADT	INNERORTS	18	13	5	18	1	7	10
	AUSSERORTS	52	44	8	73	2	29	42
	ZUSAMMEN	70	57	13	91	3	36	52
TELGTE, STADT	INNERORTS	61	44	17	49	-	21	28
	AUSSERORTS	86	63	23	112	3	41	68
	ZUSAMMEN	147	107	40	161	3	62	96
WADERSLOH	INNERORTS	23	15	8	25	-	14	11
	AUSSERORTS	62	43	19	62	1	21	40
	ZUSAMMEN	85	58	27	87	1	35	51
WARENDORF, STADT	INNERORTS	139	92	47	107	1	42	64
	AUSSERORTS	116	82	34	130	7	44	79
	ZUSAMMEN	255	174	81	237	8	86	143
KREIS WARENDORF	INNERORTS	982	679	303	802	11	297	494
	AUSSERORTS	973	657	316	1003	33	368	602
	ZUSAMMEN	1955	1336	619	1805	44	665	1096
REGIERUNGSBEZIRK MUENSTER	INNERORTS	11928	7826	4102	9312	95	2508	6709
	AUSSERORTS	6859	4044	2815	6151	193	2183	3775
	ZUSAMMEN	18787	11870	6917	15463	288	4691	10484

NOCH: 23. STRASSENVERKEHRСУNFÄLLE UND VERUNGLÜCKTE 1987 NACH VERWALTUNGSBEZIRKEN

VERWALTUNGSBEZIRK	ORTSLAGE	STRASSENVERKEHRСУNFÄLLE			VERUNGLÜCKTE PERSONEN			
		INSGESAMT	DAVON MIT		INSGESAMT	GETÖTETE	DAVON SCHWER- VERLETZTE	LEICHT- VERLETZTE
			PERSONEN- SCHADEN	SCHWEREM SACHSCHADEN				
				1)				
BIELEFELD, KREISFREIE STADT	INNERORTS	2200	1203	997	1392	9	338	1045
	AUSSERORTS	570	327	243	461	11	123	327
	ZUSAMMEN	2770	1530	1240	1853	20	461	1372
BORGHOLZHAUSEN, STADT	INNERORTS	22	14	8	15	-	5	10
	AUSSERORTS	63	44	19	70	-	17	53
	ZUSAMMEN	85	58	27	85	-	22	63
GUETERSLOH, STADT	INNERORTS	389	315	74	361	2	111	248
	AUSSERORTS	155	95	60	129	1	53	75
	ZUSAMMEN	544	410	134	490	3	164	323
HALLE (WESTF.), STADT	INNERORTS	73	49	24	56	-	16	40
	AUSSERORTS	77	49	28	64	3	27	34
	ZUSAMMEN	150	98	52	120	3	43	74
HARSEWINKEL, STADT	INNERORTS	60	38	22	45	1	22	22
	AUSSERORTS	70	55	15	76	4	39	33
	ZUSAMMEN	130	93	37	121	5	61	55
HERZEBROCK	INNERORTS	39	18	21	26	-	9	17
	AUSSERORTS	71	56	15	83	3	46	34
	ZUSAMMEN	110	74	36	109	3	55	51
LANGENBERG	INNERORTS	11	5	6	5	-	1	4
	AUSSERORTS	24	9	15	13	-	7	6
	ZUSAMMEN	35	14	21	18	-	8	10
RHEDA - WIEDENBRUECK, STADT	INNERORTS	197	109	88	126	1	54	71
	AUSSERORTS	176	98	78	146	1	60	85
	ZUSAMMEN	373	207	166	272	2	114	156
RIETBERG, STADT	INNERORTS	69	39	30	46	-	20	26
	AUSSERORTS	118	68	50	91	3	44	44
	ZUSAMMEN	187	107	80	137	3	64	70
SCHLOSS HOLTE - STUKENBROCK	INNERORTS	101	68	33	86	1	19	66
	AUSSERORTS	85	58	27	80	1	20	59
	ZUSAMMEN	186	126	60	166	2	39	125
STEINHAGEN	INNERORTS	42	27	15	36	-	12	24
	AUSSERORTS	77	46	31	60	1	23	36
	ZUSAMMEN	119	73	46	96	1	35	60
VERL	INNERORTS	44	38	6	50	1	12	37
	AUSSERORTS	76	44	32	59	2	24	33
	ZUSAMMEN	120	82	38	109	3	36	70
VERSHOLD, STADT	INNERORTS	57	39	18	43	3	11	29
	AUSSERORTS	89	61	28	86	5	20	61
	ZUSAMMEN	146	100	46	129	8	31	90
WERTHER (WESTF.), STADT	INNERORTS	32	19	13	22	1	9	12
	AUSSERORTS	40	21	19	34	-	14	20
	ZUSAMMEN	72	40	32	56	1	23	32
KREIS GUETERSLOH	INNERORTS	1136	778	358	917	10	301	606
	AUSSERORTS	1121	704	417	991	24	394	573
	ZUSAMMEN	2257	1482	775	1908	34	695	1179
BUENDE, STADT	INNERORTS	177	156	21	197	2	51	144
	AUSSERORTS	75	46	29	57	3	17	37
	ZUSAMMEN	252	202	50	254	5	68	181
ENGER, STADT	INNERORTS	82	46	36	52	1	23	28
	AUSSERORTS	56	30	26	44	-	14	30
	ZUSAMMEN	138	76	62	96	1	37	58
HERFORD, STADT	INNERORTS	347	188	159	219	5	69	145
	AUSSERORTS	190	109	81	155	6	52	97
	ZUSAMMEN	537	297	240	374	11	121	242
HIDDENHAUSEN	INNERORTS	77	43	34	50	-	11	39
	AUSSERORTS	34	20	14	29	1	14	14
	ZUSAMMEN	111	63	48	79	1	25	53
KIRCHLENGERN	INNERORTS	41	37	4	44	3	11	30
	AUSSERORTS	30	22	8	29	-	11	18
	ZUSAMMEN	71	59	12	73	3	22	48
LOEHNE, STADT	INNERORTS	143	122	21	147	-	38	109
	AUSSERORTS	86	60	26	85	1	27	57
	ZUSAMMEN	229	182	47	232	1	65	166
ROEDINGHAUSEN	INNERORTS	6	5	1	6	-	3	3
	AUSSERORTS	26	16	10	22	-	11	11
	ZUSAMMEN	32	21	11	28	-	14	14
SPENGE, STADT	INNERORTS	40	24	16	25	1	11	13
	AUSSERORTS	44	26	18	34	2	13	19
	ZUSAMMEN	84	50	34	59	3	24	32
VLDTHU, STADT	INNERORTS	76	33	43	45	-	14	31
	AUSSERORTS	101	41	60	55	1	20	34
	ZUSAMMEN	177	74	103	100	1	34	65

NOCH: 23. STRASSENVERKEHR SUNFAELLE UND VERUNGLUECKTE 1987 NACH VERWALTUNGSBEZIRKEN

VERWALTUNGSBEZIRK	ORTSLAGE	STRASSENVERKEHR SUNFAELLE			VERUNGLUECKTE PERSONEN			
		INSGESAMT	DAVON MIT PERSONEN- SCHADEN	SCHWEREM SACHSCHADEN 1)	INSGESAMT	GETOETETE	DAVON SCHWER- VERLETZTE	LEICHT- VERLETZTE
KREIS HERFORD	INNERORTS	989	654	335	785	12	231	542
	AUSSERORTS	642	370	272	510	14	179	317
	ZUSAMMEN	1631	1024	607	1295	26	410	859
BAD DRIBURG, STADT	INNERORTS	47	26	21	29	1	16	12
	AUSSERORTS	53	26	27	51	1	24	26
	ZUSAMMEN	100	52	48	80	2	40	38
BEVERUNGEN, STADT	INNERORTS	45	26	19	27	1	9	17
	AUSSERORTS	43	28	15	44	3	17	24
	ZUSAMMEN	88	54	34	71	4	26	41
BORGENTREICH, STADT	INNERORTS	14	4	10	4	-	3	1
	AUSSERORTS	24	17	7	32	-	10	22
	ZUSAMMEN	38	21	17	36	-	13	23
BRAKEL, STADT	INNERORTS	37	21	16	24	-	17	7
	AUSSERORTS	83	46	37	81	3	43	35
	ZUSAMMEN	120	67	53	105	3	60	42
HOEXTER, STADT	INNERORTS	115	77	38	85	-	18	67
	AUSSERORTS	94	58	36	84	-	35	49
	ZUSAMMEN	209	135	74	169	-	53	116
MARIENMUENSTER, STADT	INNERORTS	9	2	7	2	-	2	-
	AUSSERORTS	19	8	11	13	-	6	7
	ZUSAMMEN	28	10	18	15	-	8	7
NIEHEIM, STADT	INNERORTS	9	3	6	3	-	2	1
	AUSSERORTS	21	13	8	19	1	8	10
	ZUSAMMEN	30	16	14	22	1	10	11
STEINHEIM, STADT	INNERORTS	49	27	22	28	-	10	18
	AUSSERORTS	39	23	16	39	-	11	28
	ZUSAMMEN	88	50	38	67	-	21	46
WARBURG, STADT	INNERORTS	63	39	24	47	1	10	36
	AUSSERORTS	118	71	47	111	1	50	60
	ZUSAMMEN	181	110	71	158	2	60	96
WILLEBADESSEN, STADT	INNERORTS	19	15	4	16	1	6	9
	AUSSERORTS	47	22	25	39	1	21	17
	ZUSAMMEN	66	37	29	55	2	27	26
KREIS HOEXTER	INNERORTS	407	240	167	265	4	93	168
	AUSSERORTS	541	312	229	513	10	225	278
	ZUSAMMEN	948	552	396	778	14	318	446
AUGUSTDORF	INNERORTS	23	15	8	15	-	5	10
	AUSSERORTS	16	14	2	17	2	3	12
	ZUSAMMEN	39	29	10	32	2	8	22
BAD SALZUFLEN, STADT	INNERORTS	230	145	85	166	1	46	119
	AUSSERORTS	145	79	66	117	3	32	82
	ZUSAMMEN	375	224	151	283	4	78	201
BARNIKUP, STADT	INNERORTS	21	14	7	18	1	4	13
	AUSSERORTS	28	19	9	32	3	8	21
	ZUSAMMEN	49	33	16	50	4	12	34
BLOMBERG, STADT	INNERORTS	50	26	24	32	2	8	22
	AUSSERORTS	52	40	12	63	4	16	43
	ZUSAMMEN	102	66	36	95	6	24	65
DETMOLD, STADT	INNERORTS	371	251	120	297	4	50	243
	AUSSERORTS	129	90	39	122	2	25	95
	ZUSAMMEN	500	341	159	419	6	75	338
DOERENTRUP	INNERORTS	16	9	7	11	-	6	5
	AUSSERORTS	22	16	6	20	1	7	12
	ZUSAMMEN	38	25	13	31	1	13	17
EXTERTAL	INNERORTS	18	9	9	10	-	4	6
	AUSSERORTS	49	23	26	31	-	7	24
	ZUSAMMEN	67	32	35	41	-	11	30
HORN - BAD MEINBERG, STADT	INNERORTS	51	27	24	34	-	4	30
	AUSSERORTS	79	50	29	83	3	19	61
	ZUSAMMEN	130	77	53	117	3	23	91
KALLE TAL	INNERORTS	38	20	18	24	2	6	16
	AUSSERORTS	37	29	8	38	-	9	29
	ZUSAMMEN	75	49	26	62	2	15	45
LAGE, STADT	INNERORTS	117	74	43	93	2	29	62
	AUSSERORTS	67	43	24	64	2	21	41
	ZUSAMMEN	184	117	67	157	4	50	103
LEMGO, STADT	INNERORTS	211	136	75	156	-	35	121
	AUSSERORTS	91	59	32	86	1	28	57
	ZUSAMMEN	302	195	107	242	1	63	178
LEOPOLDSHOEHE	INNERORTS	35	26	9	29	-	10	19
	AUSSERORTS	40	22	18	30	-	9	21
	ZUSAMMEN	75	48	27	59	-	19	40

NOCH: 23. STRASSENVERKEHRСУNFÄLLE UND VERUNGLÜECKTE 1987 NACH VERWALTUNGSBEZIRKEN

VERWALTUNGSBEZIRK	ORTSLAGE	STRASSENVERKEHRСУNFÄLLE			VERUNGLÜECKTE PERSONEN			
		INSGESAMT	DAVON PERSONEN- SCHADEN	MIT SCHWEREM SACHSCHADEN 1)	INSGESAMT	GETÖTETE	DAVON SCHWER- VERLETZTE	LEICHT- VERLETZTE
LUEGDE, STADT	INNERORTS	28	23	5	31	-	15	16
	AUSSERORTS	42	30	12	42	2	21	19
	ZUSAMMEN	70	53	17	73	2	36	35
OERLINGHAUSEN, STADT	INNERORTS	50	35	15	39	-	8	31
	AUSSERORTS	38	18	20	26	1	3	22
	ZUSAMMEN	88	53	35	65	1	11	53
SCHIEDER - SCHWALENBERG, STADT	INNERORTS	26	17	9	26	2	7	17
	AUSSERORTS	22	13	9	23	1	12	10
	ZUSAMMEN	48	30	18	49	3	19	27
SCHLANGEN	INNERORTS	25	15	10	16	-	5	11
	AUSSERORTS	19	13	6	16	1	3	12
	ZUSAMMEN	44	28	16	32	1	8	23
KREIS LIPPE	INNERORTS	1310	842	468	997	14	242	741
	AUSSERORTS	876	558	318	810	26	223	561
	ZUSAMMEN	2186	1400	786	1807	40	465	1302
BAD OEYNHAUSEN, STADT	INNERORTS	253	126	127	152	2	47	103
	AUSSERORTS	74	33	41	53	2	22	29
	ZUSAMMEN	327	159	168	205	4	69	132
ESPELKAMP, STADT	INNERORTS	70	37	33	45	-	17	28
	AUSSERORTS	108	43	45	88	2	31	55
	ZUSAMMEN	178	100	78	133	2	48	83
HILLE	INNERORTS	32	21	11	25	-	8	17
	AUSSERORTS	43	36	7	45	1	22	22
	ZUSAMMEN	75	57	18	70	1	30	39
HUELLHORST	INNERORTS	22	9	13	10	-	4	6
	AUSSERORTS	38	20	18	24	1	6	17
	ZUSAMMEN	60	29	31	34	1	10	23
LUEBBECKE, STADT	INNERORTS	124	91	33	116	1	26	89
	AUSSERORTS	61	41	20	60	2	20	38
	ZUSAMMEN	185	132	53	176	3	46	127
MINDEN, STADT	INNERORTS	373	255	118	340	5	72	263
	AUSSERORTS	73	50	23	80	2	24	54
	ZUSAMMEN	446	305	141	420	7	96	317
PETERSHAGEN, STADT	INNERORTS	52	34	18	42	2	10	30
	AUSSERORTS	105	71	34	109	2	48	59
	ZUSAMMEN	157	105	52	151	4	58	89
PORTA WESTFALICA, STADT	INNERORTS	144	94	50	119	5	37	77
	AUSSERORTS	148	93	55	137	5	39	93
	ZUSAMMEN	292	187	105	256	10	76	170
PREUSSISCH OLDENDORF, STADT	INNERORTS	30	19	11	19	-	4	15
	AUSSERORTS	33	21	12	24	-	13	13
	ZUSAMMEN	63	40	23	43	-	17	28
RAHDEN, STADT	INNERORTS	42	24	18	36	1	13	22
	AUSSERORTS	61	42	19	56	6	30	20
	ZUSAMMEN	103	66	37	92	7	43	42
STEMWEDE	INNERORTS	20	14	6	16	-	8	8
	AUSSERORTS	59	42	17	57	6	32	19
	ZUSAMMEN	79	56	23	73	6	40	27
KREIS MINDEN - LUEBBECKE	INNERORTS	1162	724	438	920	16	246	658
	AUSSERORTS	803	512	291	735	29	287	419
	ZUSAMMEN	1965	1236	729	1655	45	533	1077
ALTENBEKEN	INNERORTS	16	10	6	12	-	7	5
	AUSSERORTS	29	17	12	23	1	8	14
	ZUSAMMEN	45	27	18	35	1	15	19
BAD LIPPSPRINGE, STADT	INNERORTS	54	31	25	37	-	10	27
	AUSSERORTS	39	26	13	36	-	18	18
	ZUSAMMEN	93	57	38	73	-	28	45
BORCHEN	INNERORTS	30	15	15	17	-	5	12
	AUSSERORTS	56	29	27	57	6	17	34
	ZUSAMMEN	86	44	42	74	6	22	46
BUEREN, STADT	INNERORTS	62	32	30	37	-	11	26
	AUSSERORTS	119	58	61	94	2	39	53
	ZUSAMMEN	181	90	91	131	2	50	79
DELBRUECK, STADT	INNERORTS	48	28	20	33	-	9	24
	AUSSERORTS	125	67	58	108	5	38	65
	ZUSAMMEN	173	95	78	141	5	47	89
HOEVELHOF	INNERORTS	46	27	19	34	1	4	29
	AUSSERORTS	46	29	17	38	1	15	22
	ZUSAMMEN	92	56	36	72	2	19	51
LICHTENAU, STADT	INNERORTS	14	9	5	9	-	2	7
	AUSSERORTS	34	18	16	22	1	10	11
	ZUSAMMEN	48	27	21	31	1	12	18

NOCH: 23. STRASSENVERKEHRСУNFAELLE UND VERUNGLUECKTE 1987 NACH VERWALTUNGSBEZIRKEN

VERWALTUNGSBEZIRK	ORTSLAGE	STRASSENVERKEHRСУNFAELLE			VERUNGLUECKTE PERSONEN			
		INSGESAMT	DAVON PERSONEN- SCHADEN	MIT SCHWEREM SACHSCHADEN 1)	INSGESAMT	GETOETETE	DAVON SCHWER- VERLETZTE	LEICHT-
HALLENBERG, STADT	INNERORTS	11	9	2	14	-	4	10
	AUSSERORTS	15	9	6	23	-	16	7
	ZUSAMMEN	26	18	8	37	-	20	17
MARSBERG, STADT	INNERORTS	35	25	10	27	-	16	11
	AUSSERORTS	67	35	32	56	3	28	25
	ZUSAMMEN	102	60	42	83	3	44	36
MEDEBACH, STADT	INNERORTS	20	13	7	14	-	4	10
	AUSSERORTS	19	13	6	19	-	7	12
	ZUSAMMEN	39	26	13	33	-	11	22
MESCHEDE, STADT	INNERORTS	138	83	55	106	1	30	75
	AUSSERORTS	96	70	26	95	4	37	54
	ZUSAMMEN	234	153	81	201	5	67	129
OLSBERG, STADT	INNERORTS	53	36	17	43	1	22	20
	AUSSERORTS	30	18	12	25	-	15	10
	ZUSAMMEN	83	54	29	68	1	37	30
SCHMALLEMBERG, STADT	INNERORTS	77	48	29	64	1	30	33
	AUSSERORTS	84	51	33	66	2	25	39
	ZUSAMMEN	161	99	62	130	3	55	72
SUNDERN (SAUERLAND), STADT	INNERORTS	120	68	52	91	1	26	64
	AUSSERORTS	94	62	32	85	1	26	58
	ZUSAMMEN	214	130	84	176	2	52	122
WINTERBERG, STADT	INNERORTS	33	19	14	27	-	15	12
	AUSSERORTS	45	34	11	57	5	26	26
	ZUSAMMEN	78	53	25	84	5	41	38
HOCHSAUERLANDKREIS	INNERORTS	1179	692	487	850	9	282	559
	AUSSERORTS	776	487	289	699	21	291	387
	ZUSAMMEN	1955	1179	776	1549	30	573	946
ALTENA, STADT	INNERORTS	140	80	60	98	1	35	62
	AUSSERORTS	36	21	15	38	-	19	19
	ZUSAMMEN	176	101	75	136	1	54	81
BALVE, STADT	INNERORTS	39	24	15	26	-	11	15
	AUSSERORTS	47	32	15	49	-	19	30
	ZUSAMMEN	86	56	30	75	-	30	45
HALVER, STADT	INNERORTS	56	29	27	35	-	9	26
	AUSSERORTS	50	29	21	43	1	10	32
	ZUSAMMEN	106	58	48	78	1	19	58
HEMER, STADT	INNERORTS	163	95	68	114	-	35	79
	AUSSERORTS	53	29	24	44	1	7	36
	ZUSAMMEN	216	124	92	158	1	42	115
HERSCHEID	INNERORTS	12	6	6	9	1	1	7
	AUSSERORTS	55	24	31	36	-	14	22
	ZUSAMMEN	67	30	37	45	1	15	29
ISERLOHN, STADT	INNERORTS	457	260	197	311	2	87	222
	AUSSERORTS	180	114	66	176	10	63	103
	ZUSAMMEN	637	374	263	487	12	150	325
KIERSPE, STADT	INNERORTS	60	31	29	37	1	8	28
	AUSSERORTS	67	33	34	50	-	17	33
	ZUSAMMEN	127	64	63	87	1	25	61
LUEDENSCHEID, STADT	INNERORTS	390	190	200	233	1	61	171
	AUSSERORTS	255	118	137	192	4	46	142
	ZUSAMMEN	645	308	337	425	5	107	313
MEINERZHAGEN, STADT	INNERORTS	91	41	50	49	1	14	34
	AUSSERORTS	142	55	87	82	4	28	50
	ZUSAMMEN	233	96	137	131	5	42	84
MENDEN (SAUERLAND), STADT	INNERORTS	218	150	68	186	3	60	123
	AUSSERORTS	60	42	18	54	6	19	29
	ZUSAMMEN	278	192	86	240	9	79	152
NACHRODT - WIBLINGWERDE	INNERORTS	24	12	12	13	1	2	10
	AUSSERORTS	14	8	6	9	-	5	4
	ZUSAMMEN	38	20	18	22	1	7	14
NEUENRADE, STADT	INNERORTS	51	22	29	34	1	17	16
	AUSSERORTS	33	15	18	20	-	9	11
	ZUSAMMEN	84	37	47	54	1	26	27
PLETTENBERG, STADT	INNERORTS	167	72	95	82	1	19	62
	AUSSERORTS	71	28	43	39	2	14	23
	ZUSAMMEN	238	100	138	121	3	33	85
SCHALKSMUEHLE	INNERORTS	54	37	17	54	1	12	41
	AUSSERORTS	79	40	39	52	1	11	40
	ZUSAMMEN	133	77	56	106	2	23	81
WERDDHL, STADT	INNERORTS	100	51	49	58	-	29	29
	AUSSERORTS	76	46	30	74	-	28	46
	ZUSAMMEN	176	97	79	132	-	57	75

NOCH: 23. STRASSENVERKEHR SUNFAELLE UND VERUNGLUECKTE 1987 NACH VERWALTUNGSBEZIRKEN

VERWALTUNGSBEZIRK	ORTSLAGE	STRASSENVERKEHR SUNFAELLE			VERUNGLUECKTE		PERSONEN	
		INSGESAMT	DAVON MIT PERSONEN- SCHADEN	MIT SCHWEREM SACHSCHADEN 1)	INSGESAMT	GETOETETE	DAVON SCHWER- VERLETZTE	LEICHT-
MAERKISCHER KREIS	INNERORTS	2022	1100	922	1339	14	400	925
	AUSSERORTS	1218	634	584	958	29	309	620
	ZUSAMMEN	3240	1734	1506	2297	43	709	1545
ATTENDORN, STADT	INNERORTS	70	59	11	75	1	35	39
	AUSSERORTS	59	35	24	51	2	19	30
	ZUSAMMEN	129	94	35	126	3	54	69
DROLSHAGEN, STADT	INNERORTS	17	14	3	16	-	5	11
	AUSSERORTS	72	31	41	46	5	16	25
	ZUSAMMEN	89	45	44	62	5	21	36
FINNENTROP	INNERORTS	45	32	13	39	-	16	23
	AUSSERORTS	33	20	13	24	2	10	12
	ZUSAMMEN	78	52	26	63	2	26	35
KIRCHHUNDEM	INNERORTS	21	13	8	16	1	6	9
	AUSSERORTS	27	15	12	22	1	9	12
	ZUSAMMEN	48	28	20	38	2	15	21
LENNESTADT, STADT	INNERORTS	90	62	28	75	1	20	54
	AUSSERORTS	53	36	17	54	1	21	32
	ZUSAMMEN	143	98	45	129	2	41	86
OLPE, STADT	INNERORTS	65	42	23	51	-	17	34
	AUSSERORTS	101	61	40	95	3	27	65
	ZUSAMMEN	166	103	63	146	3	44	99
WENDEN	INNERORTS	16	11	5	11	-	4	7
	AUSSERORTS	76	39	37	59	1	21	37
	ZUSAMMEN	92	50	42	70	1	25	44
KREIS OLPE	INNERORTS	324	233	91	283	3	103	177
	AUSSERORTS	421	237	184	351	15	123	213
	ZUSAMMEN	745	470	275	634	18	226	390
BAD BERLEBURG, STADT	INNERORTS	71	35	36	41	-	15	26
	AUSSERORTS	69	33	36	49	2	16	31
	ZUSAMMEN	140	68	72	90	2	31	57
BURBACH	INNERORTS	48	22	26	31	1	12	18
	AUSSERORTS	65	39	26	73	8	21	44
	ZUSAMMEN	113	61	52	104	9	33	62
ERNDTEBRUECK	INNERORTS	24	13	11	20	-	8	12
	AUSSERORTS	30	16	14	30	2	12	16
	ZUSAMMEN	54	29	25	50	2	20	28
FREUDENBERG, STADT	INNERORTS	53	39	14	47	-	12	35
	AUSSERORTS	71	41	30	84	4	32	48
	ZUSAMMEN	124	80	44	131	4	44	83
HILCHENBACH, STADT	INNERORTS	56	38	18	51	-	16	35
	AUSSERORTS	37	23	14	34	-	6	28
	ZUSAMMEN	93	61	32	85	-	22	63
KREUZTAL, STADT	INNERORTS	156	91	65	117	-	25	92
	AUSSERORTS	29	19	10	27	-	12	15
	ZUSAMMEN	185	110	75	144	-	37	107
BAD LAASPHE, STADT	INNERORTS	55	34	21	37	1	13	23
	AUSSERORTS	53	37	16	55	1	18	36
	ZUSAMMEN	108	71	37	92	2	31	59
NETPHEN	INNERORTS	110	69	41	95	3	19	73
	AUSSERORTS	57	34	23	57	-	14	43
	ZUSAMMEN	167	103	64	152	3	33	116
NEUNKIRCHEN	INNERORTS	76	54	22	64	-	13	51
	AUSSERORTS	13	13	-	18	-	7	11
	ZUSAMMEN	89	67	22	82	-	20	62
SIEGEN, STADT	INNERORTS	658	416	242	540	6	133	401
	AUSSERORTS	163	88	75	137	3	44	90
	ZUSAMMEN	821	504	317	677	9	177	491
WILNSDORF	INNERORTS	51	31	20	43	-	9	34
	AUSSERORTS	68	36	32	56	2	15	39
	ZUSAMMEN	119	67	52	99	2	24	73
KREIS SIEGEN-WITGENSTEIN	INNERORTS	1358	842	516	1086	11	275	800
	AUSSERORTS	655	379	276	620	22	197	401
	ZUSAMMEN	2013	1221	792	1706	33	472	1201
ANROECHTE	INNERORTS	11	8	3	10	1	5	4
	AUSSERORTS	69	24	45	35	1	12	22
	ZUSAMMEN	80	32	48	45	2	17	26
BAD SASSENDORF	INNERORTS	30	16	14	19	1	5	13
	AUSSERORTS	76	43	33	64	2	28	34
	ZUSAMMEN	106	59	47	83	3	33	47
ENSE	INNERORTS	20	12	8	15	-	6	9
	AUSSERORTS	32	19	13	31	-	19	12
	ZUSAMMEN	52	31	21	46	-	25	21

NOCH: 23. STRASSENVERKEHRsunFAELLE UND VERUNGLUECKTE 1987 NACH VERWALTUNGSBEZIRKEN

VERWALTUNGSBEZIRK	ORTSLAGE	STRASSENVERKEHRsunFAELLE			VERUNGLUECKTE PERSONEN			
		INSGESAMT	DAVON MIT PERSONEN- SCHADEN	SCHWEREM SACHSCHADEN 1)	INSGESAMT	GETOETETE	DAVON SCHWER- VERLETZTE	LEICHT- VERLETZTE
ERWITTE, STADT	INNERORTS	46	23	23	26	-	9	17
	AUSSERORTS	112	50	62	86	5	37	44
	ZUSAMMEN	158	73	85	112	5	46	61
GESEKE, STADT	INNERORTS	82	39	43	52	1	24	27
	AUSSERORTS	94	57	37	102	6	40	56
	ZUSAMMEN	176	96	80	154	7	64	83
LIPPETAL	INNERORTS	30	17	13	19	-	4	15
	AUSSERORTS	67	42	25	63	2	28	33
	ZUSAMMEN	97	59	38	82	2	32	48
LIPPSTADT, STADT	INNERORTS	354	229	125	267	4	79	184
	AUSSERORTS	145	73	72	114	5	41	68
	ZUSAMMEN	499	302	197	381	9	120	252
MOEHNESEE	INNERORTS	24	16	8	18	1	4	13
	AUSSERORTS	88	57	31	78	2	33	43
	ZUSAMMEN	112	73	39	96	3	37	56
RUETHEN, STADT	INNERORTS	26	21	5	24	-	10	14
	AUSSERORTS	77	47	30	78	2	36	40
	ZUSAMMEN	103	68	35	102	2	46	54
SOEST, STADT	INNERORTS	206	140	66	157	1	34	122
	AUSSERORTS	144	83	61	135	1	60	74
	ZUSAMMEN	350	223	127	292	2	94	196
WARSTEIN, STADT	INNERORTS	120	70	50	80	3	30	47
	AUSSERORTS	78	47	31	78	5	39	34
	ZUSAMMEN	198	117	81	158	8	69	81
WELVER	INNERORTS	12	10	2	11	-	4	7
	AUSSERORTS	43	32	11	48	1	18	29
	ZUSAMMEN	55	42	13	59	1	22	36
WERL, STADT	INNERORTS	111	76	35	90	-	28	62
	AUSSERORTS	130	58	72	84	2	29	53
	ZUSAMMEN	241	134	107	174	2	57	115
WICKEDE (RUHR)	INNERORTS	41	28	13	32	2	11	19
	AUSSERORTS	12	5	7	9	-	2	7
	ZUSAMMEN	53	33	20	41	2	13	26
KREIS SOEST	INNERORTS	1113	705	408	820	14	253	553
	AUSSERORTS	1167	637	530	1005	34	422	549
	ZUSAMMEN	2280	1342	938	1825	48	675	1102
BERGKAHEN, STADT	INNERORTS	223	156	67	183	1	52	130
	AUSSERORTS	90	61	29	102	1	25	76
	ZUSAMMEN	313	217	96	285	2	77	206
BOENEN	INNERORTS	43	35	8	42	-	8	34
	AUSSERORTS	69	36	33	49	-	17	32
	ZUSAMMEN	112	71	41	91	-	25	66
FROENDENBERG, STADT	INNERORTS	75	51	24	60	2	19	39
	AUSSERORTS	54	32	22	40	-	13	27
	ZUSAMMEN	129	83	46	100	2	32	66
HOLZWICKEDE	INNERORTS	77	51	26	67	1	14	52
	AUSSERORTS	93	55	38	80	1	15	64
	ZUSAMMEN	170	106	64	147	2	29	116
KAMEN, STADT	INNERORTS	201	145	56	173	1	41	131
	AUSSERORTS	202	102	100	154	3	37	114
	ZUSAMMEN	403	247	156	327	4	78	245
LUENEN, STADT	INNERORTS	504	340	144	398	2	83	313
	AUSSERORTS	133	83	50	108	1	23	84
	ZUSAMMEN	637	423	214	506	3	106	397
SCHWERTE, STADT	INNERORTS	187	148	39	175	1	37	137
	AUSSERORTS	268	107	161	156	2	49	105
	ZUSAMMEN	455	255	200	331	3	86	242
SELM, STADT	INNERORTS	100	73	27	87	-	17	70
	AUSSERORTS	61	41	20	60	4	15	41
	ZUSAMMEN	161	114	47	147	4	32	111
UNNA, STADT	INNERORTS	282	226	56	268	1	59	208
	AUSSERORTS	310	149	161	214	6	49	159
	ZUSAMMEN	592	375	217	482	7	108	367
WERNE A.D.LIPPE, STADT	INNERORTS	156	100	56	129	1	33	95
	AUSSERORTS	92	36	56	54	-	13	41
	ZUSAMMEN	248	136	112	183	1	46	136
KREIS UNNA	INNERORTS	1848	1325	523	1582	10	363	1209
	AUSSERORTS	1372	702	670	1017	18	256	743
	ZUSAMMEN	3220	2027	1193	2599	28	619	1952
REGIERUNGSBEZIRK ARNSBERG	INNERORTS	19205	12235	6970	14926	129	3660	11137
	AUSSERORTS	8618	4663	4155	6901	184	2178	4539
	ZUSAMMEN	28023	16898	11125	21827	313	5838	15676

NOCH: 23. STRASSENVERKEHR SUNFAELLE UND VERUNGLUECKTE 1987 NACH VERWALTUNGSBEZIRKEN

VERWALTUNGSBEZIRK	ORTSLAGE	STRASSENVERKEHR SUNFAELLE			VERUNGLUECKTE PERSONEN			
		INSGESAMT	DAVON MIT PERSONEN- SCHADEN	MIT SCHWEREM SACHSCHADEN 1)	INSGESAMT	GETOETETE	DAVON SCHWER- VERLETZTE	LEICHT- VERLETZTE
LAND NORDRHEIN-WESTFALEN	INNERORTS	91727	59099	32628	71492	637	17422	53433
	AUSSERORTS	40798	22665	18133	33871	907	10924	22040
	ZUSAMMEN	132525	81764	50761	105363	1544	28346	75473

ANMERKUNG S. 76

